



SECRETARÍA DE LA
CONTRALORÍA
GOBIERNO DE PROGRESO

**Evaluación de la Gestión a
los Programas Presupuestarios 2017**
Coordinación General de Contraloría Social,
Participación y Evaluación

Instituto de Profesionalización del Magisterio Poblano

Informe de Evaluación Anual 2017

Dirección de Participación y Evaluación
febrero 2018

Institución: **116 Instituto de Profesionalización del Magisterio Poblano**

Cumplimiento de la Institución: **100.00%**

90 – 100 % Bueno
 70 – 89.9 % Regular
 0 – 69.9 % Bajo
 N/A No Aplica



Programa Presupuestario: 1
 Indicadores: 1
 Actividades: 2





PROGRAMA PRESUPUESTARIO EVALUADO 2017

Programa Presupuestario (PP)		R020	Profesionalización del Magisterio Poblano		
		Indicadores	Actividades	Evidencia	
Total:		1	2	<i>Validada</i>	
Bueno:		1	2		
Regular:		0	0		
Bajo	Incumplimiento:	0	0		
	Excedente:	0	0		
Cumplimiento (20%/60%/20%)		20.00%	60.00%	20.00%	
Nivel de Cumplimiento del PP (%)		100.00%			





Nivel de Cumplimiento de Indicadores y Actividades

De 1 indicador evaluado, 1 tiene un nivel de cumplimiento "**bueno**".

De las 2 actividades evaluadas, 2 tienen un nivel de cumplimiento "**bueno**".

<i>Indicadores Evaluados</i>			
No.	Porcentaje	Nivel de Cumplimiento	Semáforo
1	100.00%	Bueno (95-115%)	
0	0.00%	Regular (90-94%)	
0	0.00%	Incumplimiento (0-89%)	
0	0.00%	Excedido (+ de 115%)	

1

<i>Actividades Evaluadas</i>			
No.	Porcentaje	Nivel de Cumplimiento	Semáforo
2	100.00%	Bueno (95-115%)	
0	0.00%	Regular (90-94%)	
0	0.00%	Incumplimiento (0-89%)	
0	0.00%	Excedido (+ de 115%)	

2

Nivel de Cumplimiento de la Gestión del Programa Presupuestario

R020

100.00

%

95 - 115 % Bueno

90- 94 % Regular

0-89% Incumplimiento


de 115% Excedido

Indicadores Evaluados

No. UR	UNIDAD RESPONSABLE	COMPONENTE	INDICADOR	No. Variable	Descripción Variable	PROGRAMADO					Meta Programada		REALIZADO					Meta Realizada		CUMPLIMIENTO (%)	NIVEL DE CUMPLIMIENTO (%)
						TRIMESTRE 1	TRIMESTRE 2	TRIMESTRE 3	TRIMESTRE 4	TOTAL	Valor Absoluto	%	TRIMESTRE 1	TRIMESTRE 2	TRIMESTRE 3	TRIMESTRE 4	TOTAL	Valor Absoluto	%		
OPMP	Instituto Profesionalización de del Magisterio Poblano	Convenios para programas de formación continua y desarrollo profesional firmados	Porcentaje de convenios firmados con otras instituciones de la profesionalización docente.	1	Número de convenios firmados	0	0	0	1	1			0	0	0	1	1				
OPMP	Instituto Profesionalización de del Magisterio Poblano	Convenios para programas de formación continua y desarrollo profesional firmados	Porcentaje de convenios firmados con otras instituciones de la profesionalización docente.	2	Total de convenios programados	0	0	0	1	1		100.00	0	0	0	1	1		100.00	100.00	100.00


Actividades Evaluadas del Programa Presupuestario:

R020

 95 – 115 % Bueno

 90- 94 % Regular

 0-89% Incumplimiento

 de 115% Excedido

No. UR	UNIDAD RESPONSABLE	COMPONENTE	ACTIVIDAD	PROGRAMADO					REALIZADO					CUMPLIMIENTO (%)	NIVEL DE CUMPLIMIENTO (%)
				TRIMESTRE 1	TRIMESTRE 2	TRIMESTRE 3	TRIMESTRE 4	TOTAL	TRIMESTRE 1	TRIMESTRE 2	TRIMESTRE 3	TRIMESTRE 4	TOTAL		
OPMP	Instituto de Profesionalización del Magisterio Poblano	Convenios para programas de formación continua y desarrollo profesional firmados	Realizar 4 reuniones de trabajo con otras Instituciones para que se logre promover la formación continua y acompañamiento pedagógico de la estructura educativa.	0	2	1	1	4	0	1	2	1	4	100.00	100.00
OPMP	Instituto de Profesionalización del Magisterio Poblano	Convenios para programas de formación continua y desarrollo profesional firmados	Realizar 1 registro de acompañamiento a las figuras educativas de educación básica y media superior pública en la evaluación de permanencia.	0	1	1	1	1	0	0	0	1	1	100.00	100.00

Población atendida en el trimestre:

No. de Municipios Beneficiados:



0

Rango de Edad

N/D

0 - 18

19 - 30

31 - 40

41 - 50

Más de 50

Incluye población indígena:



0

No específico

Si

No



No aplica