



ESTADOS

FINANCIEROS

ABRIL

2026

(CERTIFICADOS)



EXISTEN DENTRO DE LOS ARCHIVOS DEL INSTITUTO DE
PROFESIONALIZACIÓN DEL MAGISTERIO POBLANO,
ENTRE OTRAS LAS SIGUIENTES CONSTANCIAS.-----



SECRETARÍA DE EDUCACIÓN
GOBIERNO DE PUEBLA
INSTITUTO DE PROFESIONALIZACIÓN
DEL MAGISTERIO POBLANO



ICACIÓN
UEBLA
ALIZACIÓN
BLANO

000001

INFORMACIÓN CONTABLE

EDUCACIÓN
DE PUEBLA
MODERNIZACIÓN
DE PUEBLA



INSTITUTO DE PROFESIONALIZACIÓN DEL MAGISTERIO POBLANO PUEBLA

Estado de Situación Financiera

Al 30/abr./2026

(Cifras en Pesos)

Usr: SUPERVISOR

Rep: rptEstadoSituacionFinanciera

Fecha y hora de Impresión | 13/may./2026
12:51 p. m.

CONCEPTO	2026	2025	CONCEPTO	2026	2025
ACTIVO			PASIVO		
ACTIVO CIRCULANTE			PASIVO CIRCULANTE		
EFFECTIVO Y EQUIVALENTES	\$2,451,525.22	\$1,868,472.51	CUENTAS POR PAGAR A CORTO PLAZO	\$716,471.04	\$255,228.11
DERECHOS A RECIBIR EFFECTIVO O EQUIVALENTES	\$37,350.71	\$0.00	DOCUMENTOS POR PAGAR A CORTO PLAZO	\$0.00	\$0.00
DERECHOS A RECIBIR BIENES O SERVICIOS	\$0.00	\$0.00	PORCIÓN A CORTO PLAZO DE LA DEUDA PÚBLICA A LARGO PLAZO	\$0.00	\$0.00
INVENTARIOS	\$0.00	\$0.00	TÍTULOS Y VALORES A CORTO PLAZO	\$0.00	\$0.00
ALMACENES	\$0.00	\$0.00	PASIVOS DIFERIDOS A CORTO PLAZO	\$0.00	\$0.00
ESTIMACIÓN POR PÉRDIDA O DETERIORO DE ACTIVOS CIRCULANTES	\$0.00	\$0.00	FONDOS Y BIENES DE TERCEROS EN GARANTÍA Y/O ADMINISTRACIÓN A CORTO PLAZO	\$0.00	\$0.00
OTROS ACTIVOS CIRCULANTES	\$0.00	\$0.00	PROVISIONES A CORTO PLAZO	\$0.00	\$0.00
			OTROS PASIVOS A CORTO PLAZO	\$0.00	\$0.00
Total de Activos Circulantes	\$2,488,875.93	\$1,868,472.51	Total de Pasivos Circulantes	\$716,471.04	\$255,228.11
ACTIVO NO CIRCULANTE			PASIVO NO CIRCULANTE		
INVERSIONES FINANCIERAS A LARGO PLAZO	\$0.00	\$0.00	CUENTAS POR PAGAR A LARGO PLAZO	\$0.00	\$0.00
DERECHOS A RECIBIR EFFECTIVO O EQUIVALENTES A LARGO PLAZO	\$0.00	\$0.00	DOCUMENTOS POR PAGAR A LARGO PLAZO	\$0.00	\$0.00
BIENES INMUEBLES, INFRAESTRUCTURA Y CONSTRUCCIONES EN PROCESO	\$0.00	\$0.00	DEUDA PÚBLICA A LARGO PLAZO	\$0.00	\$0.00
BIENES MUEBLES	\$788,753.97	\$698,792.13	PASIVOS DIFERIDOS A LARGO PLAZO	\$0.00	\$0.00
ACTIVOS INTANGIBLES	\$646,350.38	\$657,240.00	FONDOS Y BIENES DE TERCEROS EN GARANTÍA Y/O ADMINISTRACIÓN A LARGO PLAZO	\$0.00	\$0.00
DEPRECIACIÓN, DETERIORO Y AMORTIZACIÓN ACUMULADA DE BIENES	-\$1,269,197.72	-\$1,180,345.46	PROVISIONES A LARGO PLAZO	\$0.00	\$0.00
ACTIVOS DIFERIDOS	\$0.00	\$0.00			
ESTIMACIÓN POR PÉRDIDA O DETERIORO DE ACTIVOS NO CIRCULANTES	\$0.00	\$0.00	Total de Pasivos No Circulantes	\$0.00	\$0.00
OTROS ACTIVOS NO CIRCULANTES	\$0.00	\$0.00			
Total de Activos No Circulantes	\$165,906.63	\$175,686.67	Total del Pasivo	\$716,471.04	\$255,228.11
Total del Activo	\$2,654,782.56	\$2,044,159.18	HACIENDA PÚBLICA/ PATRIMONIO		
			HACIENDA PÚBLICA/PATRIMONIO CONTRIBUIDO	\$0.00	\$0.00
			APORTACIONES	\$0.00	\$0.00
			DONACIONES DE CAPITAL	\$0.00	\$0.00
			ACTUALIZACIÓN DE LA HACIENDA PÚBLICA/PATRIMONIO	\$0.00	\$0.00
			HACIENDA PÚBLICA /PATRIMONIO GENERADO	\$1,938,311.52	\$1,788,931.07
			RESULTADO DEL EJERCICIO (AHORRO/ DESAHORRO)	\$1,405,687.62	\$1,660,866.19
			RESULTADOS DE EJERCICIOS ANTERIORES	\$798,174.05	\$396,883.25
			REVALUOS	\$0.00	\$0.00
			RESERVAS	\$0.00	\$0.00

000002



INSTITUTO DE PROFESIONALIZACIÓN DEL MAGISTERIO POBLANO PUEBLA

Estado de Situación Financiera

Al 30/abr./2026

(Cifras en Pesos)

Usr: SUPERVISOR
Rep: rptEstadoSituacionFinanciera

Fecha y hora de Impresión | 13/may./2026
12:51 p. m.

CONCEPTO	2026	2025	CONCEPTO	2026	2025
			RECTIFICACIONES DE RESULTADOS DE EJERCICIOS ANTERIORES	-\$265,550.15	-\$268,818.37
			EXCESO O INSUFICIENCIA EN LA ACTUALIZACIÓN DE LA HACIENDA PÚBLICA/ PATRIMONIO	\$0.00	\$0.00
			RESULTADO POR POSICIÓN MONETARIA	\$0.00	\$0.00
			RESULTADO POR TENENCIA DE ACTIVOS NO MONETARIOS	\$0.00	\$0.00
			Total Hacienda Pública/Patrimonio	\$1,938,311.52	\$1,788,931.07
			Total del Pasivo y Hacienda Pública/Patrimonio	\$2,654,782.56	\$2,044,159.18



INSTITUTO DE PROFESIONALIZACIÓN DEL MAGISTERIO POBLANO PUEBLA

Estado de Situación Financiera

Al 30/abr./2026

(Cifras en Pesos)

Usr: SUPERVISOR

Rep: rptEstadoSituacionFinanciera

Fecha y hora de Impresión | 13/may./2026
12:51 p. m.

CONCEPTO	2026	2025	CONCEPTO	2026	2025
CUENTAS DE ORDEN CONTABLES			CONTRATO DE COMODATO POR BIENES	\$0.00	\$0.00
VALORES	\$0.00	\$0.00			
VALORES EN CUSTODIA	\$0.00	\$0.00			
CUSTODIA DE VALORES	\$0.00	\$0.00			
INSTRUMENTOS DE CRÉDITO PRESTADOS A FORMADORES DE MERCADO	\$0.00	\$0.00			
PRÉSTAMO DE INSTRUMENTOS DE CRÉDITO A FORMADORES DE MERCADO Y SU GARANTÍA	\$0.00	\$0.00			
INSTRUMENTOS DE CRÉDITO RECIBIDOS EN GARANTÍA DE LOS FORMADORES DE MERCADO	\$0.00	\$0.00			
GARANTÍA DE CRÉDITOS RECIBIDOS DE LOS FORMADORES DE MERCADO	\$0.00	\$0.00			
EMISIÓN DE OBLIGACIONES	\$0.00	\$0.00			
AUTORIZACIÓN PARA LA EMISIÓN DE BONOS, TÍTULOS Y VALORES DE LA DEUDA PÚBLICA INTERNA	\$0.00	\$0.00			
AUTORIZACIÓN PARA LA EMISIÓN DE BONOS, TÍTULOS Y VALORES DE LA DEUDA PÚBLICA EXTERNA	\$0.00	\$0.00			
EMISIONES AUTORIZADAS DE LA DEUDA PÚBLICA INTERNA Y EXTERNA	\$0.00	\$0.00			
SUSCRIPCIÓN DE CONTRATOS DE PRÉSTAMOS Y OTRAS OBLIGACIONES DE LA DEUDA PÚBLICA INTERNA	\$0.00	\$0.00			
SUSCRIPCIÓN DE CONTRATOS DE PRÉSTAMOS Y OTRAS OBLIGACIONES DE LA DEUDA PÚBLICA EXTERNA	\$0.00	\$0.00			
CONTRATOS DE PRÉSTAMOS Y OTRAS OBLIGACIONES DE LA DEUDA PÚBLICA INTERNA Y EXTERNA	\$0.00	\$0.00			
AVALES Y GARANTÍAS	\$0.00	\$0.00			
AVALES AUTORIZADOS	\$0.00	\$0.00			
AVALES FIRMADOS	\$0.00	\$0.00			
FIANZAS Y GARANTÍAS RECIBIDAS POR DEUDAS A COBRAR	\$0.00	\$0.00			
FIANZAS Y GARANTÍAS RECIBIDAS	\$0.00	\$0.00			
FIANZAS OTORGADAS PARA RESPALDAR OBLIGACIONES NO FISCALES DEL GOBIERNO	\$0.00	\$0.00			
FIANZAS OTORGADAS DEL GOBIERNO PARA RESPALDAR OBLIGACIONES NO FISCALES	\$0.00	\$0.00			
JUICIOS	\$0.00	\$0.00			
DEMANDAS JUDICIALES EN PROCESO DE RESOLUCIÓN	\$0.00	\$0.00			
RESOLUCIÓN DE DEMANDAS EN PROCESO JUDICIAL	\$0.00	\$0.00			
INVERSIÓN MEDIANTE PROYECTOS PARA PRESTACIÓN DE SERVICIOS (PPS) Y SIMILARES	\$0.00	\$0.00			
CONTRATOS PARA INVERSIÓN MEDIANTE PROYECTOS PARA PRESTACIÓN DE SERVICIOS (PPS) Y SIMILARES	\$0.00	\$0.00			
INVERSIÓN PÚBLICA CONTRATADA MEDIANTE PROYECTOS PARA PRESTACIÓN DE SERVICIOS (PPS) Y SIMILARES	\$0.00	\$0.00			
BIENES CONCESIONADOS O EN COMODATO	\$0.00	\$0.00			
BIENES BAJO CONTRATO EN CONCESIÓN	\$0.00	\$0.00			
CONTRATO DE CONCESIÓN POR BIENES	\$0.00	\$0.00			
BIENES BAJO CONTRATO EN COMODATO	\$0.00	\$0.00			

X
O

000000



INSTITUTO DE PROFESIONALIZACIÓN DEL MAGISTERIO POBLANO PUEBLA

Estado de Situación Financiera

Al 30/abr./2026

(Cifras en Pesos)

Usr: SUPERVISOR
Rep: rptEstadoSituacionFinanciera

Fecha y hora de Impresión | 13/may./2026
12:51 p. m.

CONCEPTO	2026	2025
CUENTAS DE ORDEN PRESUPUESTARIAS		
LEY DE INGRESOS		
LEY DE INGRESOS ESTIMADA	\$17,828,903.00	\$10,516,759.00
LEY DE INGRESOS POR EJECUTAR	\$12,392,339.91	\$6,712,688.77
MODIFICACIONES A LA LEY DE INGRESOS ESTIMADA	\$281,995.43	\$0.00
LEY DE INGRESOS DEVENGADA	\$5,718,558.52	\$3,804,070.23
LEY DE INGRESOS RECAUDADA	\$5,718,558.52	\$3,804,070.23
PRESUPUESTO DE EGRESOS		
PRESUPUESTO DE EGRESOS APROBADO	\$17,828,903.00	\$10,516,759.00
PRESUPUESTO DE EGRESOS POR EJERCER	\$11,708,915.03	\$8,373,554.96
MODIFICACIONES AL PRESUPUESTO DE EGRESOS APROBADO	\$281,995.43	\$0.00
PRESUPUESTO DE EGRESOS COMPROMETIDO	\$6,401,983.40	\$2,143,204.04
PRESUPUESTO DE EGRESOS DEVENGADO	\$4,312,870.90	\$2,143,204.04
PRESUPUESTO DE EGRESOS EJERCIDO	\$3,905,756.11	\$2,102,460.07
PRESUPUESTO DE EGRESOS PAGADO	\$3,871,206.08	\$2,102,460.07

"Bajo protesta de decir verdad declaramos que los Estados Financieros y sus notas, son razonablemente correctos y son responsabilidad del emisor".

JOSÉ LUIS NAJERA MUÑOZ
DIRECTOR GENERAL

MA. LUISA GUADALUPE PÉREZ MORALES
ENCARGADA DE LA U. DE RECURSOS FINANCIEROS C. Y S.

000005



INSTITUTO DE PROFESIONALIZACIÓN DEL MAGISTERIO PUEBLA

Estado de Actividades

Usr: SUPERVISOR

Rep: rptEstadoActividades

Del 01/ene./2026 al 30/abr./2026

(Cifras en Pesos)

Fecha y hora de Impresión | 13/may./2026
01:54 p. m.

Concepto	2026	2025
INGRESOS Y OTROS BENEFICIOS		
INGRESOS DE GESTIÓN	\$93.00	\$0.00
IMPUESTOS	\$0.00	\$0.00
CUOTAS Y APORTACIONES DE SEGURIDAD SOCIAL	\$0.00	\$0.00
CONTRIBUCIONES DE MEJORAS	\$0.00	\$0.00
DERECHOS	\$0.00	\$0.00
PRODUCTOS	\$93.00	\$0.00
APROVECHAMIENTOS	\$0.00	\$0.00
INGRESOS POR VENTA DE BIENES Y PRESTACIÓN DE SERVICIOS	\$0.00	\$0.00
PARTICIPACIONES, APORTACIONES, CONVENIOS, INCENTIVOS DERIVADOS DE LA COLABORACIÓN FISCAL, FONDOS DISTINTOS DE APORTACIONES, TRANSFERENCIAS, ASIGNACIONES, SUBSIDIOS Y SUBVENCIONES, Y PENSIONES Y JUBILACIONES	\$5,718,465.52	\$3,803,948.57
PARTICIPACIONES, APORTACIONES, CONVENIOS, INCENTIVOS DERIVADOS DE LA COLABORACIÓN FISCAL Y FONDOS DISTINTOS DE APORTACIONES	\$0.00	\$0.00
TRANSFERENCIAS, ASIGNACIONES, SUBSIDIOS Y SUBVENCIONES, Y PENSIONES Y JUBILACIONES	\$5,718,465.52	\$3,803,948.57
OTROS INGRESOS Y BENEFICIOS	\$0.00	\$121.66
INGRESOS FINANCIEROS	\$0.00	\$121.66
INCREMENTO POR VARIACIÓN DE INVENTARIOS	\$0.00	\$0.00
DISMINUCIÓN DEL EXCESO DE ESTIMACIONES POR PÉRDIDA O DETERIORO U OBSOLESCENCIA	\$0.00	\$0.00
DISMINUCIÓN DEL EXCESO DE PROVISIONES	\$0.00	\$0.00
OTROS INGRESOS Y BENEFICIOS VARIOS	\$0.00	\$0.00
Total de Ingresos y Otros Beneficios	\$5,718,558.52	\$3,804,070.23
GASTOS Y OTRAS PÉRDIDAS		
GASTOS DE FUNCIONAMIENTO	\$4,312,870.90	\$2,143,204.04
SERVICIOS PERSONALES	\$2,667,716.49	\$1,254,107.07
MATERIALES Y SUMINISTROS	\$151,489.64	\$51,582.92
SERVICIOS GENERALES	\$1,493,664.77	\$837,514.05
TRANSFERENCIAS, ASIGNACIONES, SUBSIDIOS Y OTRAS AYUDAS	\$0.00	\$0.00
TRANSFERENCIAS INTERNAS Y ASIGNACIONES AL SECTOR PÚBLICO	\$0.00	\$0.00
TRANSFERENCIAS AL RESTO DEL SECTOR PÚBLICO	\$0.00	\$0.00
SUBSIDIOS Y SUBVENCIONES	\$0.00	\$0.00
AYUDAS SOCIALES	\$0.00	\$0.00
PENSIONES Y JUBILACIONES	\$0.00	\$0.00
TRANSFERENCIAS A FIDEICOMISOS, MANDATOS Y CONTRATOS ANÁLOGOS	\$0.00	\$0.00
TRANSFERENCIAS A LA SEGURIDAD SOCIAL	\$0.00	\$0.00
DONATIVOS	\$0.00	\$0.00
TRANSFERENCIAS AL EXTERIOR	\$0.00	\$0.00
PARTICIPACIONES Y APORTACIONES	\$0.00	\$0.00
PARTICIPACIONES	\$0.00	\$0.00
APORTACIONES	\$0.00	\$0.00
CONVENIOS	\$0.00	\$0.00
INTERESES, COMISIONES Y OTROS GASTOS DE LA DEUDA PÚBLICA	\$0.00	\$0.00
INTERESES DE LA DEUDA PÚBLICA	\$0.00	\$0.00
COMISIONES DE LA DEUDA PÚBLICA	\$0.00	\$0.00
GASTOS DE LA DEUDA PÚBLICA	\$0.00	\$0.00
COSTO POR COBERTURAS	\$0.00	\$0.00
APOYOS FINANCIEROS	\$0.00	\$0.00
OTROS GASTOS Y PÉRDIDAS EXTRAORDINARIAS	\$0.00	\$0.00
ESTIMACIONES, DEPRECIACIONES, DETERIOROS, OBSOLESCENCIA Y AMORTIZACIONES	\$0.00	\$0.00
PROVISIONES	\$0.00	\$0.00
DISMINUCIÓN DE INVENTARIOS	\$0.00	\$0.00



SECRETARÍA DE EDUCACIÓN
ESTADO DE PUEBLA
INSTITUTO DE PROFESIONALIZACIÓN
MAGISTERIO PUEBLANO

f

e



**INSTITUTO DE PROFESIONALIZACIÓN DEL MAGISTERIO
PUEBLA**

Usr: SUPERVISOR
Rep: rptEstadoActividades

Estado de Actividades

Del 01/ene./2026 al 30/abr./2026
(Cifras en Pesos)

Fecha y hora de Impresión | 13/may./2026
01:54 p. m.

Concepto	2026	2025
OTROS GASTOS	\$0.00	\$0.00
INVERSIÓN PÚBLICA	\$0.00	\$0.00
INVERSIÓN PÚBLICA NO CAPITALIZABLE	\$0.00	\$0.00
Total de Gastos y otras Pérdidas	\$4,312,870.90	\$2,143,204.04
Resultado del Ejercicio (Ahorro/Desahorro)	\$1,405,687.62	\$1,660,866.19

"Bajo protesta de decir verdad declaramos que los Estados Financieros y sus notas, son razonablemente correctos y son responsabilidad del emisor".

JOSÉ LUIS NAJERA MUÑOZ
DIRECTOR GENERAL

MA. LUISA GUADALUPE PÉREZ MORALES
ENCARGADA DE LA U. DE RECURSOS FINANCIEROS C. Y S.



INSTITUTO DE PROFESIONALIZACIÓN DEL MAGISTERIO POBLANO PUEBLA

**Estado de Variación en la Hacienda Pública
Del 01/ene/2026 Al 30/abr./2026**

Utr: SUPERVISOR

Rep: rptEstadoVariacionHacienda

Fecha y hora de Impresión 13/may./2026 01:55 p. m.

(Cifras en Pesos)

Concepto	Hacienda Pública/ Patrimonio Contribuido	Hacienda Pública/ Patrimonio Generado De Ejercicios Anteriores	Hacienda Pública/ Patrimonio Generado Del Ejercicio	Exceso o Insuficiencia en la Actualización de la Hacienda Pública / Patrimonio	Total
HACIENDA PÚBLICA/PATRIMONIO CONTRIBUIDO NETO DE 2025	\$0.00	\$0.00	\$0.00	\$0.00	\$0.00
APORTACIONES	\$0.00	\$0.00	\$0.00	\$0.00	\$0.00
DONACIONES DE CAPITAL	\$0.00	\$0.00	\$0.00	\$0.00	\$0.00
ACTUALIZACIÓN DE LA HACIENDA PÚBLICA/PATRIMONIO	\$0.00	\$0.00	\$0.00	\$0.00	\$0.00
HACIENDA PÚBLICA /PATRIMONIO GENERADO NETO DE 2025	\$0.00	\$156,692.06	\$565,876.75	\$0.00	\$722,568.81
RESULTADO DEL EJERCICIO (AHORRO/ DESAHORRO)	\$0.00	\$0.00	\$565,876.75	\$0.00	\$565,876.75
RESULTADOS DE EJERCICIOS ANTERIORES	\$0.00	\$399,424.33	\$0.00	\$0.00	\$399,424.33
REVALÚOS	\$0.00	\$0.00	\$0.00	\$0.00	\$0.00
RESERVAS	\$0.00	\$0.00	\$0.00	\$0.00	\$0.00
RECTIFICACIONES DE RESULTADOS DE EJERCICIOS ANTERIORES	\$0.00	-\$242,732.27	\$0.00	\$0.00	-\$242,732.27
EXCESO O INSUFICIENCIA EN LA ACTUALIZACIÓN DE LA HACIENDA PÚBLICA/ PATRIMONIO NETO DE 2025	\$0.00	\$0.00	\$0.00	\$0.00	\$0.00
RESULTADO POR POSICIÓN MONETARIA	\$0.00	\$0.00	\$0.00	\$0.00	\$0.00
RESULTADO POR TENENCIA DE ACTIVOS NO MONETARIOS	\$0.00	\$0.00	\$0.00	\$0.00	\$0.00
HACIENDA PÚBLICA / PATRIMONIO NETO FINAL DE 2025	\$0.00	\$156,692.06	\$565,876.75	\$0.00	\$722,568.81
CAMBIOS EN LA HACIENDA PÚBLICA/PATRIMONIO CONTRIBUIDO NETO DE 2026	\$0.00	\$0.00	\$0.00	\$0.00	\$0.00
APORTACIONES	\$0.00	\$0.00	\$0.00	\$0.00	\$0.00
DONACIONES DE CAPITAL	\$0.00	\$0.00	\$0.00	\$0.00	\$0.00
ACTUALIZACIÓN DE LA HACIENDA PÚBLICA/PATRIMONIO	\$0.00	\$0.00	\$0.00	\$0.00	\$0.00
VARIACIONES DE LA HACIENDA PÚBLICA / PATRIMONIO GENERADO NETO DE 2026	\$0.00	\$398,749.72	\$816,992.99	\$0.00	\$1,215,742.71
RESULTADO DEL EJERCICIO (AHORRO/ DESAHORRO)	\$0.00	\$0.00	\$1,405,687.62	\$0.00	\$1,405,687.62
RESULTADOS DE EJERCICIOS ANTERIORES	\$0.00	\$398,749.72	-\$565,876.75	\$0.00	-\$167,127.03
REVALÚOS	\$0.00	\$0.00	\$0.00	\$0.00	\$0.00
RESERVAS	\$0.00	\$0.00	\$0.00	\$0.00	\$0.00
RECTIFICACIONES DE RESULTADOS DE EJERCICIOS ANTERIORES	\$0.00	\$0.00	-\$22,817.88	\$0.00	-\$22,817.88
CAMBIOS EN EL EXCESO O INSUFICIENCIA EN LA ACTUALIZACIÓN DE LA HACIENDA PÚBLICA/ PATRIMONIO NETO DE 2026	\$0.00	\$0.00	\$0.00	\$0.00	\$0.00
RESULTADO POR POSICIÓN MONETARIA	\$0.00	\$0.00	\$0.00	\$0.00	\$0.00
RESULTADO POR TENENCIA DE ACTIVOS NO MONETARIOS	\$0.00	\$0.00	\$0.00	\$0.00	\$0.00
HACIENDA PÚBLICA / PATRIMONIO NETO FINAL DE 2026	\$0.00	\$555,441.78	\$1,382,869.74	\$0.00	\$1,938,311.52

3 A 0

800000



INSTITUTO DE PROFESIONALIZACIÓN DEL MAGISTERIO POBLANO PUEBLA

Estado de Variación en la Hacienda Pública
Del 01/ene/2026 Al 30/abr./2026

Fecha y hora de Impresión | 13/may./2026
01:55 p. m.

Usu: SUPERVISOR
Rep: rptEstadoVariacionHacienda

(Cifras en Pesos)

Concepto	Hacienda Pública/ Patrimonio Contribuido	Hacienda Pública/ Patrimonio Generado De Ejercicios Anteriores	Hacienda Pública/ Patrimonio Generado Del Ejercicio	Exceso o Insuficiencia en la Actualización de la Hacienda Pública / Patrimonio	Total
----------	--	---	--	--	-------

"Bajo protesta de decir verdad declaramos que los Estados Financieros y sus notas, son razonablemente correctos y son responsabilidad del emisor".

JOSÉ LUIS NAJERA MONOZ
DIRECTOR GENERAL

MA. LUISA GUADALUPE PÉREZ MORALES
ENCARGADA DE LA U. DE RECURSOS FINANCIEROS C. Y S.

600000



INSTITUTO DE PROFESIONALIZACIÓN DEL MAGISTERIO PUEBLA

000010

Utr: SUPERVISOR

Estado de Cambios en la Situación Financiera

Rep: rptEstadoCambiosSituacionFinanciera

Del 01/ene./2026 Al 30/abr./2026

Fecha y hora de Impresión | 13/may./2026
01:57 p. m.

(Cifras en Pesos)

Concepto	Origen	Aplicación
ACTIVO	\$0.00	\$848,899.59
ACTIVO CIRCULANTE	\$0.00	\$838,009.97
EFFECTIVO Y EQUIVALENTES	\$0.00	\$819,639.92
DERECHOS A RECIBIR EFECTIVO O EQUIVALENTES	\$0.00	\$18,370.05
DERECHOS A RECIBIR BIENES O SERVICIOS	\$0.00	\$0.00
INVENTARIOS	\$0.00	\$0.00
ALMACENES	\$0.00	\$0.00
ESTIMACIÓN POR PÉRDIDA O DETERIORO DE ACTIVOS CIRCULANTES	\$0.00	\$0.00
OTROS ACTIVOS CIRCULANTES	\$0.00	\$0.00
ACTIVO NO CIRCULANTE	\$0.00	\$10,889.62
INVERSIONES FINANCIERAS A LARGO PLAZO	\$0.00	\$0.00
DERECHOS A RECIBIR EFECTIVO O EQUIVALENTES A LARGO PLAZO	\$0.00	\$0.00
BIENES INMUEBLES, INFRAESTRUCTURA Y CONSTRUCCIONES EN PROCESO	\$0.00	\$0.00
BIENES MUEBLES	\$0.00	\$0.00
ACTIVOS INTANGIBLES	\$0.00	\$0.00
DEPRECIACIÓN, DETERIORO Y AMORTIZACIÓN ACUMULADA DE BIENES	\$0.00	\$10,889.62
ACTIVOS DIFERIDOS	\$0.00	\$0.00
ESTIMACIÓN POR PÉRDIDA O DETERIORO DE ACTIVOS NO CIRCULANTES	\$0.00	\$0.00
OTROS ACTIVOS NO CIRCULANTES	\$0.00	\$0.00
PASIVO	\$0.00	\$366,843.12
PASIVO CIRCULANTE	\$0.00	\$366,843.12
CUENTAS POR PAGAR A CORTO PLAZO	\$0.00	\$366,843.12
DOCUMENTOS POR PAGAR A CORTO PLAZO	\$0.00	\$0.00
PORCIÓN A CORTO PLAZO DE LA DEUDA PÚBLICA A LARGO PLAZO	\$0.00	\$0.00
TÍTULOS Y VALORES A CORTO PLAZO	\$0.00	\$0.00
PASIVOS DIFERIDOS A CORTO PLAZO	\$0.00	\$0.00
FONDOS Y BIENES DE TERCEROS EN GARANTÍA Y/O ADMINISTRACIÓN A CORTO PLAZO	\$0.00	\$0.00
PROVISIONES A CORTO PLAZO	\$0.00	\$0.00
OTROS PASIVOS A CORTO PLAZO	\$0.00	\$0.00
PASIVO NO CIRCULANTE	\$0.00	\$0.00
CUENTAS POR PAGAR A LARGO PLAZO	\$0.00	\$0.00
DOCUMENTOS POR PAGAR A LARGO PLAZO	\$0.00	\$0.00
DEUDA PÚBLICA A LARGO PLAZO	\$0.00	\$0.00
PASIVOS DIFERIDOS A LARGO PLAZO	\$0.00	\$0.00
FONDOS Y BIENES DE TERCEROS EN GARANTÍA Y/O ADMINISTRACIÓN A LARGO PLAZO	\$0.00	\$0.00
PROVISIONES A LARGO PLAZO	\$0.00	\$0.00
HACIENDA PÚBLICA/ PATRIMONIO	\$1,238,560.59	\$22,817.88
HACIENDA PÚBLICA/PATRIMONIO CONTRIBUIDO	\$0.00	\$0.00
APORTACIONES	\$0.00	\$0.00
DONACIONES DE CAPITAL	\$0.00	\$0.00
ACTUALIZACIÓN DE LA HACIENDA PÚBLICA/PATRIMONIO	\$0.00	\$0.00
HACIENDA PÚBLICA /PATRIMONIO GENERADO	\$1,238,560.59	\$22,817.88
RESULTADO DEL EJERCICIO (AHORRO/ DESAHORRO)	\$839,810.87	\$0.00
RESULTADOS DE EJERCICIOS ANTERIORES	\$398,749.72	\$0.00
REVALUOS	\$0.00	\$0.00
RESERVAS	\$0.00	\$0.00
RECTIFICACIONES DE RESULTADOS DE EJERCICIOS ANTERIORES	\$0.00	\$22,817.88
EXCESO O INSUFICIENCIA EN LA ACTUALIZACIÓN DE LA HACIENDA PÚBLICA/ PATRIMONIO	\$0.00	\$0.00
RESULTADO POR POSICIÓN MONETARIA	\$0.00	\$0.00
RESULTADO POR TENENCIA DE ACTIVOS NO MONETARIOS	\$0.00	\$0.00

Estado de Cambios en la Situación Financiera

Usr: SUPERVISOR

Rep: rptEstadoCambiosSituacionFinanciera

Del 01/ene./2026 Al 30/abr./2026


(Cifras en Pesos)

Fecha y hora de Impresión | 13/may./2026
01:57 p. m.


Concepto	Origen	Aplicación
----------	--------	------------

"Bajo protesta de decir verdad declaramos que los Estados Financieros y sus notas, son razonablemente correctos y son responsabilidad del emisor".

JOSÉ LUIS NÁJERA MUÑOZ
DIRECTOR GENERAL



MA. LUISA GUADALUPE PÉREZ MORALES
ENCARGADA DE LA U. DE RECURSOS FINANCIEROS C. Y S.





**INSTITUTO DE PROFESIONALIZACIÓN DEL MAGISTERIO
PUEBLA**

Usr: SUPERVISOR
Rep: rptEstadoFlujosEfectivo


Estado de Flujos de Efectivo
01/ene./2026 Al 30/abr./2026
(Cifras en Pesos)

Fecha y hora de Impresión | 13/may./2026
01:58 p. m.

Concepto	2026	2025
FLUJOS DE EFECTIVO DE LAS ACTIVIDADES DE OPERACIÓN		
ORIGEN	\$5,718,558.52	\$3,804,070.23
IMPUESTOS	\$0.00	\$0.00
CUOTAS Y APORTACIONES DE SEGURIDAD SOCIAL	\$0.00	\$0.00
CONTRIBUCIONES DE MEJORAS	\$0.00	\$0.00
DERECHOS	\$0.00	\$0.00
PRODUCTOS	\$93.00	\$0.00
APROVECHAMIENTOS	\$0.00	\$0.00
INGRESOS POR VENTA DE BIENES Y PRESTACIÓN DE SERVICIOS	\$0.00	\$121.66
PARTICIPACIONES, APORTACIONES, CONVENIOS, INCENTIVOS DERIVADOS DE LA COLABORACIÓN FISCAL Y FONDOS DISTINTOS DE APORTACIONES	\$0.00	\$0.00
TRANSFERENCIAS, ASIGNACIONES, SUBSIDIOS Y SUBVENCIONES, Y PENSIONES Y JUBILACIONES	\$5,718,465.52	\$3,803,948.57
OTROS ORIGENES DE OPERACIÓN	\$0.00	\$0.00
APLICACIÓN	\$4,898,918.60	\$3,474,154.96
SERVICIOS PERSONALES	\$2,434,247.58	\$1,221,272.10
MATERIALES Y SUMINISTROS	\$151,489.64	\$51,582.92
SERVICIOS GENERALES	\$1,285,468.86	\$829,605.05
TRANSFERENCIAS INTERNAS Y ASIGNACIONES AL SECTOR PÚBLICO	\$0.00	\$0.00
TRANSFERENCIAS AL RESTO DEL SECTOR PÚBLICO	\$0.00	\$0.00
SUBSIDIOS Y SUBVENCIONES	\$0.00	\$0.00
AYUDAS SOCIALES	\$0.00	\$0.00
PENSIONES Y JUBILACIONES	\$0.00	\$0.00
TRANSFERENCIAS A FIDEICOMISOS, MANDATOS Y OTROS ANÁLOGOS	\$0.00	\$0.00
TRANSFERENCIAS A LA SEGURIDAD SOCIAL	\$0.00	\$0.00
DONATIVOS	\$0.00	\$0.00
TRANSFERENCIAS AL EXTERIOR	\$0.00	\$0.00
PARTICIPACIONES	\$0.00	\$0.00
APORTACIONES	\$0.00	\$0.00
CONVENIOS	\$0.00	\$0.00
OTRAS APLICACIONES DE OPERACIÓN	\$1,027,712.52	\$1,371,694.89
FLUJOS NETOS DE EFECTIVO POR ACTIVIDADES DE OPERACIÓN	\$819,639.92	\$329,915.27
FLUJOS DE EFECTIVO DE LAS ACTIVIDADES DE INVERSIÓN		
ORIGEN	\$0.00	\$0.00
BIENES INMUEBLES, INFRAESTRUCTURA Y CONSTRUCCIONES EN PROCESO	\$0.00	\$0.00
BIENES MUEBLES	\$0.00	\$0.00
OTROS ORÍGENES DE INVERSIÓN	\$0.00	\$0.00
APLICACIÓN	\$0.00	\$0.00
BIENES INMUEBLES, INFRAESTRUCTURA Y CONSTRUCCIONES EN PROCESO	\$0.00	\$0.00
BIENES MUEBLES	\$0.00	\$0.00
OTRAS APLICACIONES DE INVERSIÓN	\$0.00	\$0.00
FLUJOS NETOS DE EFECTIVO POR ACTIVIDADES DE INVERSIÓN	\$0.00	\$0.00
FLUJOS DE EFECTIVO DE LAS ACTIVIDADES DE FINANCIAMIENTO		
ORIGEN	\$0.00	\$0.00
ENDEUDAMIENTO NETO	\$0.00	\$0.00
INTERNO	\$0.00	\$0.00
EXTERNO	\$0.00	\$0.00
OTROS ORIGENES DE FINANCIAMIENTO	\$0.00	\$0.00
APLICACIÓN	\$0.00	\$0.00
SERVICIOS DE LA DEUDA	\$0.00	\$0.00
INTERNO	\$0.00	\$0.00
EXTERNO	\$0.00	\$0.00
OTRAS APLICACIONES DE FINANCIAMIENTO	\$0.00	\$0.00
FLUJOS NETOS DE EFECTIVO POR ACTIVIDADES DE FINANCIAMIENTO	\$0.00	\$0.00
INCREMENTO/DISMINUCIÓN NETA EN EL EFECTIVO Y EQUIVALENTES AL EFECTIVO	\$819,639.92	\$329,915.27
EFECTIVO Y EQUIVALENTES AL EFECTIVO AL INICIO DEL EJERCICIO	\$1,631,885.30	\$1,538,557.24



(Handwritten marks: a circle around 'SERVICIOS GENERALES', a large 'f' and a '3' on the right margin)



INSTITUTO DE PROFESIONALIZACIÓN DEL MAGISTERIO
PUEBLA

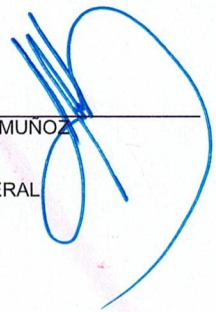
Usr: SUPERVISOR
Rep: rptEstadoFlujosEfectivo

Estado de Flujos de Efectivo
01/ene./2026 Al 30/abr./2026
(Cifras en Pesos)


Fecha y hora de Impresión | 13/may./2026
01:58 p. m.

Concepto	2026	2025
EFECTIVO Y EQUIVALENTES AL EFECTIVO AL FINAL DEL EJERCICIO	\$2,451,525.22	\$1,868,472.51

"Bajo protesta de decir verdad declaramos que los Estados Financieros y sus notas, son razonablemente correctos y son responsabilidad del emisor".



 JOSÉ LUIS NAJERA MUÑOZ
 DIRECTOR GENERAL



 MA. LUISA GUADALUPE PEREZ MORALES
 ENCARGADA DE LA U. DE RECURSOS
 FINANCIEROS C. Y S.





INSTITUTO DE PROFESIONALIZACIÓN DEL MAGISTERIO POBLANO PUEBLA

Estado Analítico del Activo
Del 01/ene./2026 al 30/abr./2026

Usr: SUPERVISOR
Rep: rptEstadoAnalíticoDeActivosYPasivos_R

Fecha y hora de Impresión | 13/may./2026
02:01 p. m.

(Cifras en Pesos)

Concepto	Saldo Inicial	Cargos del periodo	Abonos del periodo	Saldo Final	Variación del Periodo
ACTIVO	\$1,805,882.97	\$13,427,875.91	\$12,578,976.32	\$2,654,782.56	\$848,899.59
ACTIVO CIRCULANTE	\$1,650,865.96	\$13,416,986.29	\$12,578,976.32	\$2,488,875.93	\$838,009.97
EFFECTIVO Y EQUIVALENTES	\$1,631,885.30	\$5,961,263.09	\$5,141,623.17	\$2,451,525.22	\$819,639.92
DERECHOS A RECIBIR EFECTIVO O EQUIVALENTES	\$18,980.66	\$7,455,723.20	\$7,437,353.15	\$37,350.71	\$18,370.05
DERECHOS A RECIBIR BIENES O SERVICIOS	\$0.00	\$0.00	\$0.00	\$0.00	\$0.00
INVENTARIOS	\$0.00	\$0.00	\$0.00	\$0.00	\$0.00
ALMACENES	\$0.00	\$0.00	\$0.00	\$0.00	\$0.00
ESTIMACIÓN POR PÉRDIDA O DETERIORO DE ACTIVOS CIRCULANTES	\$0.00	\$0.00	\$0.00	\$0.00	\$0.00
OTROS ACTIVOS CIRCULANTES	\$0.00	\$0.00	\$0.00	\$0.00	\$0.00
ACTIVO NO CIRCULANTE	\$155,017.01	\$10,889.62	\$0.00	\$165,906.63	\$10,889.62
INVERSIONES FINANCIERAS A LARGO PLAZO	\$0.00	\$0.00	\$0.00	\$0.00	\$0.00
DERECHOS A RECIBIR EFECTIVO O EQUIVALENTES A LARGO PLAZO	\$0.00	\$0.00	\$0.00	\$0.00	\$0.00
BIENES INMUEBLES, INFRAESTRUCTURA Y CONSTRUCCIONES EN PROCESO	\$0.00	\$0.00	\$0.00	\$0.00	\$0.00
BIENES MUEBLES	\$788,753.97	\$0.00	\$0.00	\$788,753.97	\$0.00
ACTIVOS INTANGIBLES	\$646,350.38	\$0.00	\$0.00	\$646,350.38	\$0.00
DEPRECIACIÓN, DETERIORO Y AMORTIZACIÓN ACUMULADA DE BIENES	-\$1,280,087.34	\$10,889.62	\$0.00	-\$1,269,197.72	\$10,889.62
ACTIVOS DIFERIDOS	\$0.00	\$0.00	\$0.00	\$0.00	\$0.00
ESTIMACIÓN POR PÉRDIDA O DETERIORO DE ACTIVOS NO CIRCULANTES	\$0.00	\$0.00	\$0.00	\$0.00	\$0.00
OTROS ACTIVOS NO CIRCULANTES	\$0.00	\$0.00	\$0.00	\$0.00	\$0.00

"Bajo protesta de decir verdad declaramos que los Estados Financieros y sus notas, son razonablemente correctos y son responsabilidad del emisor".

JOSÉ LUIS NAJERA MUÑOZ
 DIRECTOR GENERAL

MA. LUISA GUADALUPE PÉREZ MORALES
 ENCARGADA DE LA U. DE RECURSOS FINANCIEROS C. Y S.

000014



**INSTITUTO DE PROFESIONALIZACIÓN DEL MAGISTERIO POBLANO
PUEBLA**

Estado Analítico de la Deuda y Otros Pasivos

Del 01/ene./2026 Al 30/abr./2026

(Cifras en Pesos)


Usr: SUPERVISOR

Rep: rptEstadoAnalíticoDeudaYPasivos

Fecha y hora de Impresión | 13/may./2026
02:02 p. m.

Denominación de las Deudas	Moneda de Contratación	Institución o País Acreedor	Saldo Inicial del Periodo	Saldo Final del Periodo
DEUDA PÚBLICA				
Corto Plazo				
Deuda Interna				
Instituciones de Crédito	Peso	México	\$0.00	\$0.00
Títulos y Valores	Peso	México	\$0.00	\$0.00
Arrendamientos Financieros	Peso	México	\$0.00	\$0.00
Deuda Externa				
Organismos Financieros Internacionales	Peso	México	\$0.00	\$0.00
Deuda Bilateral	Peso	México	\$0.00	\$0.00
Títulos y Valores	Peso	México	\$0.00	\$0.00
Arrendamientos Financieros	Peso	México	\$0.00	\$0.00
Subtotal de Deuda Pública a Corto Plazo	Peso	México	\$0.00	\$0.00
Largo Plazo				
Deuda Interna				
Instituciones de Crédito	Peso	México	\$0.00	\$0.00
Títulos y Valores	Peso	México	\$0.00	\$0.00
Arrendamientos Financieros	Peso	México	\$0.00	\$0.00
Deuda Externa				
Organismos Financieros Internacionales	Peso	México	\$0.00	\$0.00
Deuda Bilateral	Peso	México	\$0.00	\$0.00
Títulos y Valores	Peso	México	\$0.00	\$0.00
Arrendamientos Financieros	Peso	México	\$0.00	\$0.00
Subtotal de Deuda Pública a Largo Plazo	Peso	México	\$0.00	\$0.00
Total de Otros Pasivos	Peso	México	\$1,083,314.16	\$716,471.04
Total de Deuda Pública y Otros Pasivos	Peso	México	\$1,083,314.16	\$716,471.04





000015



Usr: SUPERVISOR
 Rep: rptEstadoAnalíticoDeudaYPasivos



INSTITUTO DE PROFESIONALIZACIÓN DEL MAGISTERIO POBLANO PUEBLA


**Estado Analítico de la Deuda y Otros Pasivos
 Del 01/ene./2026 Al 30/abr./2026**

(Cifras en Pesos)


Fecha y hora de Impresión | 13/may./2026
 02:02 p. m.

Denominación de las Deudas	Moneda de Contratación	Institución o País Acreedor	Saldo Inicial del Periodo	Saldo Final del Periodo

"Bajo protesta de decir verdad declaramos que los Estados Financieros y sus notas, son razonablemente correctos y son responsabilidad del emisor".



 JOSÉ LUIS NAJERA MUNOZ
 DIRECTOR GENERAL



 MA. LUISA GUADALUPE PÉREZ MORALES
 ENCARGADA DE LA U. DE RECURSOS FINANCIEROS C. Y S.

000016



INSTITUTO DE PROFESIONALIZACIÓN DEL MAGISTERIO
PUEBLA

Utr: SUPERVISOR
Rep: rptPasivosContingentes

Informe sobre Pasivos Contingentes
al 30/abr./2026

Fecha y hora de Impresión | 13/may./2026
02:03 p. m.

"En Cumplimiento a lo dispuesto en los artículos 46, Fracción I, Inciso f), y 52 de la Ley General de Contabilidad Gubernamental y de conformidad con lo establecido en el Capítulo VII, Numeral, II, Inciso h) del Manual de Contabilidad Gubernamental emitido por el CONAC, el Ente Público informa lo siguiente:"

SIN INFORMACIÓN QUE REVELAR



"Bajo protesta de decir verdad declaramos que los Estados Financieros y sus notas, son razonablemente correctos y son responsabilidad del emisor".

JOSÉ LUIS NAJERA MUÑOZ

DIRECTOR GENERAL

MA. LUISA GUADALUPE PEREZ MORALES

ENCARGADA DE LA U. DE RECURSOS FINANCIEROS C. V. S.



INSTITUTO DE PROFESIONALIZACIÓN DEL MAGISTERIO PUEBLA

Usr: SUPERVISOR
Rep: rptEstadoResultado

Estados de Resultados
Del 01/abr./2026 al 30/abr./2026

Fecha y hora de Impresión | 13/may./2026
02:04 p. m.

	PERIODO	%	ACUMULADO	%
	1/abr. al 30/abr./2026		01/ene al 30/abr./2026	
INGRESOS Y OTROS BENEFICIOS				
INGRESOS DE GESTIÓN	\$7.23	0.00 %	\$93.00	0.00 %
PRODUCTOS	\$7.23	0.00 %	\$93.00	0.00 %
PARTICIPACIONES, APORTACIONES, CONVENIOS, INCENTIVOS DERIVADOS	\$1,027,028.52	99.99 %	\$5,718,465.52	99.99 %
TRANSFERENCIAS, ASIGNACIONES, SUBSIDIOS Y SUBVENCIONES, Y PENSIONES	\$1,027,028.52	99.99 %	\$5,718,465.52	99.99 %
TRANSFERENCIAS Y ASIGNACIONES	\$1,027,028.52	99.99 %	\$5,718,465.52	99.99 %
OTROS INGRESOS Y BENEFICIOS	\$0.00	0.00 %	\$0.00	0.00 %
Total de Ingresos	\$1,027,035.75	100.00 %	\$5,718,558.52	100.00 %
GASTOS Y OTRAS PÉRDIDAS				
GASTOS DE FUNCIONAMIENTO	\$1,250,258.68	121.73 %	\$4,312,870.90	75.41 %
SERVICIOS PERSONALES	\$731,629.20	71.23 %	\$2,667,716.49	46.65 %
MATERIALES Y SUMINISTROS	\$115,374.81	11.23 %	\$151,489.64	2.64 %
SERVICIOS GENERALES	\$403,254.67	39.26 %	\$1,493,664.77	26.11 %
TRANSFERENCIAS, ASIGNACIONES, SUBSIDIOS Y OTRAS AYUDAS	\$0.00	0.00 %	\$0.00	0.00 %
PARTICIPACIONES Y APORTACIONES	\$0.00	0.00 %	\$0.00	0.00 %
INTERESES, COMISIONES Y OTROS GASTOS DE LA DEUDA PÚBLICA	\$0.00	0.00 %	\$0.00	0.00 %
OTROS GASTOS Y PÉRDIDAS EXTRAORDINARIAS	\$0.00	0.00 %	\$0.00	0.00 %
INVERSIÓN PÚBLICA	\$0.00	0.00 %	\$0.00	0.00 %
Total de Gastos y otras Perdidas	\$1,250,258.68	121.73 %	\$4,312,870.90	75.41 %
Ahorro / Desahorro Neto del Ejercicio	-\$223,222.93	-21.73 %	\$1,405,687.62	24.58 %

JOSÉ LUIS NAJERA MUÑOZ
DIRECTOR GENERAL

MA. LUISA GUADALUPE PÉREZ MORALES
ENCARGADA DE LA U. DE RECURSOS FINANCIEROS C. Y S.



**INSTITUTO DE PROFESIONALIZACIÓN DEL MAGISTERIO
PUEBLA**

Usr: SUPERVISOR
Rep: rptEstadoOrigenAplicacion

**Estado de Origen y Aplicacion de Recursos
Del 01/ene./2026 al 30/abr./2026**

Fecha y hora de Impresión | 13/may./2026
02:05 p. m.

ORIGEN DE LOS RECURSOS

PRODUCTOS	\$93.00
TRANSFERENCIAS, ASIGNACIONES, SUBSIDIOS Y SUBVENCIONES	\$5,718,465.52
Disminuciones del Activo	\$8,717,440.49
Incrementos del Pasivo	\$6,218,038.03
Incrementos del Patrimonio	\$1,299,335.18
TOTAL ORIGEN	\$21,953,372.22

APLICACIÓN DE LOS RECURSOS

SERVICIOS PERSONALES	\$2,667,716.49
MATERIALES Y SUMINISTROS	\$151,489.64
SERVICIOS GENERALES	\$1,493,664.77
Incrementos del Activo	\$8,920,697.83
Disminuciones del Pasivo	\$5,501,566.99
Disminuciones del Patrimonio	\$766,711.28
EXISTENCIA EN EFECTIVO Y EQUIVALENTES AL	\$2,451,525.22
TOTAL APLICACIÓN	\$21,953,372.22

JOSÉ LUIS NÁJERA MUÑOZ

DIRECTOR GENERAL

MA. LUISA GUADALUPE PÉREZ MORALES

ENCARGADA DE LA U. DE RECURSOS FINANCIEROS C. Y S.



SECRETARÍA DE EDUCACIÓN
ESTADO DE PUEBLA
INSTITUTO DE PROFESIONALIZACIÓN
DEL MAGISTERIO PUEBLA

Indicador	Resultado	Parametro
01.- LIQUIDEZ (Activo Circulante / Pasivo Circulante)		
\$2,488,875.93 / \$716,471.04 Se dispone de 3.47 de activo circulante para pagar cada \$1.00 de obligaciones a corto plazo. Por lo que se cuenta con liquidez.	3.47	a) Positivo = mayor de 1.1 veces b) Aceptable = de 1.0 a 1.1 veces c) No aceptable = menor a 1.0 veces
02.- MÁRGEN DE SEGURIDAD ((Activo Circulante - Pasivo Circulante) / Pasivo Circulante)		
(\$2,488,875.93 - \$716,471.04) / \$716,471.04 Se cuenta con un nivel positivo de margen de seguridad para solventar contingencias.	247.37%	a) Positivo = mayor a 35% b) Aceptable = de 0% a 35% c) No aceptable = menor a 0%
03.- PROPORCIÓN DEL PASIVO A CORTO PLAZO SOBRE EL PASIVO TOTAL (Pasivo Circulante/Pasivo Total)		
(\$716,471.04 / \$716,471.04) El resultado indica que el financiamiento a corto plazo predomina respecto al pasivo a largo plazo.	100.00%	a) Positivo = mayor o igual a 50% b) No Aceptable = menor a 50%
04.- SOLVENCIA (Pasivo Total / Activo Total)		
\$716,471.04 / \$2,654,782.56 Se cuenta con un nivel positivo de solvencia para cumplir con sus compromisos a largo plazo.	26.98%	a) Positivo = mayor a 35% b) Aceptable = de 0% a 35% c) No aceptable = menor a 0%
05.- AUTONOMÍA FINANCIERA (Ingresos Propios / Ingresos Totales)		
\$5,718,558.52 / \$5,718,558.52 El resultado refleja el porcentaje de los ingresos propios, por lo que se cuenta con autonomía financiera.	100.00%	a) Positivo = mayor o igual a 50% b) No aceptable = menor a 50%
06.- AUTONOMÍA FINANCIERA PARA CUBRIR EL GASTO CORRIENTE (Ingresos Propios / Gasto Corriente)		
\$5,718,558.52 / \$4,312,870.90 El gasto corriente es cubierto en un 132.59% con recursos propios, por lo cual se cuenta con un nivel positivo de autonomía financiera, para cubrir su gasto corriente.	132.59%	a) Positivo = mayor al 55% b) Aceptable = 45% al 55% c) No aceptable = menor al 45%
07.- REALIZACIÓN DE INVERSIONES, SERVICIOS Y BENEFICIO SOCIAL (Gasto de capital / Otros Ingresos)		
	0.00	a) Positivo = mayor al 70% b) Aceptable = 60% al 70% c) No aceptable = menor al 60%
08.- RESULTADO FINANCIERO ((Saldo Inicial + Ingresos Totales) / Gasto Total)		
\$2,734,180.12 + \$5,718,558.52 / \$4,312,870.90 Se cuenta con un nivel Positivo de equilibrio financiero en la administración de los recursos.	1.96	a) Positivo = Igual o mayor a 1 b) No Aceptable = Menor a 1
09.- PROPORCIÓN DEL GASTO CORRIENTE SOBRE EL GASTO TOTAL (Gasto corriente / Gasto Total)		
\$4,312,870.90 / \$4,312,870.90 El gasto corriente representan el 100.00% del gasto total.	100.00%	
10.- PROPORCIÓN DE LOS SERVICIOS PERSONALES S/GASTO CORRIENTE (Servicios Personales/Gasto corriente)		
\$2,667,716.49 / \$4,312,870.90 Los servicios personales representan el 61.85% del gasto corriente.	61.85%	



INSTITUTO DE PROFESIONALIZACIÓN DEL MAGISTERIO
PUEBLA

000021

Usr: SUPERVISOR
Rep: rptIndicadores

Indicadores Financieros
Del 01/ene/2026 Al 30/abr./2026

Fecha y hora de Impresión | 13/may./2026
02:06 p. m.

Indicador

Resultado Parametro

JOSÉ LUIS NÁJERA MUÑOZ
DIRECTOR GENERAL

MA. LUISA GUADALUPE PÉREZ MORALES
ENCARGADA DE LA U. DE RECURSOS FINANCIEROS C. Y S.



SECRETARÍA DE EDUCACIÓN
ESTADO DE PUEBLA
INSTITUTO DE PROFESIONALIZACIÓN
DEL MAGISTERIO PUEBLA

INSTITUTO DE PROFESIONALIZACIÓN DEL MAGISTERIO POBLANO

NOTAS A LOS ESTADOS FINANCIEROS AL 30 DE ABRIL DE 2026

Con base en los artículos 46 y 49 de la Ley General de Contabilidad Gubernamental y con el objeto de armonizar y presentar información de utilidad para los distintos usuarios, a continuación, se presentan las notas a los estados financieros consolidados del Instituto de Profesionalización del Magisterio Poblano correspondientes al mes de abril del ejercicio 2026, conforme a los siguientes apartados.

- I. Notas de gestión administrativa,
- II. Notas de desglose, y
- III. Notas de memoria (cuentas de orden).

A. NOTAS DE GESTIÓN ADMINISTRATIVA

1. Autorización e historia

- a) Fecha de creación del ente público.

El Instituto de Profesionalización del Magisterio Poblano fue creado mediante Decreto del Honorable Congreso del Estado de fecha 31 de enero de 2017.

Contando con la estructura orgánica autorizada por la Secretaría de Finanzas y Administración, con registro Núm. GEP1824/09/05/06/19 y

Con Reglamento Interior publicado en el Periódico Oficial de fecha 15 de Enero 2020.

Se encuentra ubicado en el municipio de Puebla, con domicilio en calle 35 norte número 3626 de la Colonia Ex Rancho Colorado.

- b) Principales cambios en su estructura.

El Instituto, hasta el momento, no ha tenido cambios en su estructura, sin embargo a partir del mes de julio de 2025 el instituto cuenta con su plantilla completa de acuerdo a su estructura orgánica, toda vez que de 13 plazas se logró tener las 22 autorizadas.

2. Panorama económico

México entra al segundo cuatrimestre de 2026 con una economía que demuestra su musculatura frente al mundo. Ante la volatilidad energética en el Medio Oriente que ha llevado el crudo cerca de los \$100 USD, México ha mantenido la estabilidad gracias a su política de autosuficiencia energética y mecanismos de compensación que protegen el bolsillo del consumidor, permitiendo que la inflación se mantenga bajo control.¹ Del 11 de junio al 19 de julio, la Copa Mundial de la FIFA 2026 dará un impulso directo al PIB nacional de 0.13 puntos porcentuales. Se estima una derrama superior a los 60,000 millones de pesos, impulsada por el turismo masivo y el consumo interno. Aunque el estado de Puebla no fue seleccionado como sede oficial para los partidos y ante la posible saturación y altos costos en la CDMX durante los días de partido, Puebla se convierte en el destino principal de hospedaje para miles de aficionados internacionales, beneficiando al sector servicios y comercio local. El sector manufacturero poblano reporta un crecimiento del 15.9%, mientras que la industria automotriz ha escalado un impresionante 25%. Las empresas globales que llegan a Puebla buscan

¹ <https://english.elpais.com/international/2026-03-04/how-the-war-in-iran-is-affecting-the-main-economies-of-latin-america.html#:~:text=Oil%2Dproducing%20countries%2C%20such%20as%20Venezuela%2C%20may%20benefit,against%20the%20dollar%20remain%20the%20main%20challenges.>

INSTITUTO DE PROFESIONALIZACIÓN DEL MAGISTERIO POBLANO

NOTAS A LOS ESTADOS FINANCIEROS AL 30 DE ABRIL DE 2026

mentes capaces de manejar inteligencia artificial y robótica. Un docente actualizado es quien prepara hoy a los ingenieros y técnicos que sostendrán el crecimiento y aseguraran que el éxito de hoy sea la prosperidad de siempre. La inversión en la profesionalización docente hoy garantiza que los maestros no solo transmitan conocimientos, sino que formen los perfiles que la industria 4.0 requiere. El presupuesto asignado al Instituto, a través del sistema SIAF (Sistema Integral de Administración Financiera) es de origen Federal, y derivado de que el Instituto está asignado al Ramo 28 Participaciones a Entidades Federativas y Municipales se considera Recurso Estatal.

3. Organización y objeto social

El Instituto de Profesionalización del Magisterio Poblano se encuentra organizado conforme a una estructura orgánica autorizada, inscrita bajo el Registro GEP1824/09/05/06/19 de la Secretaría de Planeación, Finanzas y Administración e integrada por 22 plazas presupuestales.

En cuanto a su régimen jurídico, el Instituto posee personalidad jurídica y patrimonio propio, y se encuentra sectorizado a la Secretaría de Educación Pública del Estado de Puebla. Asimismo, está constituido bajo el régimen fiscal de Personas Morales con fines no lucrativos, por lo que tiene la obligación de efectuar y enterar las retenciones correspondientes del Impuesto sobre la Renta (ISR) derivadas del pago de sueldos y salarios, así como de honorarios.

El Instituto no cuenta con fideicomisos en los que participe como fideicomitente o fideicomisario, ni mantiene contratos análogos.

Respecto a su objeto social, el Instituto tiene como finalidad ofrecer servicios educativos de tipo superior, mediante la impartición de planes y programas de estudio de posgrado, así como cursos, diplomados, certificaciones, programas de profesionalización y de actualización. Dichos servicios estarán orientados a la superación, actualización y desarrollo competitivo del personal docente y de los trabajadores de la educación que se encuentren en servicio en los niveles de educación Básica, Media Superior y Superior, en estricto apego a los lineamientos y disposiciones generales aplicables.

4. Base de preparación de los estados Financieros

Los Estados Financieros consolidados del Instituto de Profesionalización del Magisterio Poblano han sido elaborados en estricto apego a las disposiciones en materia de información financiera establecidas en la Ley General de Contabilidad Gubernamental (LGCG), así como a los lineamientos y criterios emitidos por el Consejo Nacional de Armonización Contable (CONAC).

Postulados básicos de Contabilidad Gubernamental (PBCG):

Ente Público: Toda la contabilidad debe hacerse a nombre del Instituto, diferenciándola de la Secretaría de Educación Pública del Gobierno del Estado en su conjunto.

Devengo Contable: Los registros se llevan a cabo cuando ocurre el evento, no solo cuando hay movimiento de efectivo.

Valuación: Todos los activos y obligaciones del Instituto se registran de acuerdo con su valor de adquisición.

Existencia Permanente: Se asume que el Instituto continuará operando por tiempo indefinido.

INSTITUTO DE PROFESIONALIZACIÓN DEL MAGISTERIO POBLANO

NOTAS A LOS ESTADOS FINANCIEROS AL 30 DE ABRIL DE 2026

5. Políticas de contabilidad significativas

- a) Actualización: no se ha actualizado ningún método para la actualización del valor del activo fijo.
- b) No se realizaron operaciones en el extranjero.
- c) No existe inversión en acciones de Compañías subsidiarias no consolidadas y asociadas.
- d) No existe sistema y método de valuación de inventarios y costo de lo vendido.
- e) Beneficios a empleados: Dentro del capítulo 1000 servicios personales, no se consideran beneficios extraordinarios a los empleados del Instituto.
- f) Provisiones: Las provisiones existentes corresponden a prestaciones y contribuciones pendientes de enterar.
- g) Reservas: No existen.
- h) Este instituto mantiene los criterios establecidos por la ley general de contabilidad gubernamental, así como, las normas contables y lineamientos para la generación de información financiera, emitidos a través del consejo nacional de armonización contable (CONAC).
- i) Este instituto no realiza reclasificaciones.
- j) Como parte de las acciones para fortalecer la razonabilidad de los estados financieros, se está llevando a cabo un proceso de depuración y regularización de saldos correspondientes a los ejercicios 2020-2024, con el fin de eliminar inconsistencias históricas y presentar una imagen fiel del patrimonio del Instituto.

6. Posición en Moneda Extranjera y Protección por Riesgo Cambiario

El instituto no realiza operaciones en Moneda Extranjera.

7. Reporte Analítico del Activo

a)

CONCEPTO	% DE DEPRECIACIÓN ANUAL
Equipo de Cómputo y de Tecnologías de la Información	33.3
Automóviles y Equipo Terrestre	20
Otros Mobiliarios y Equipos de Administración	10

- b) En el mes que se reporta, los porcentajes de depreciación no cambian.
- c) Este instituto no cuenta con importe de gastos capitalizados, tanto financieros como de investigación y desarrollo.
- d) Este instituto no tiene inversiones financieras.
- e) Este instituto no tiene bienes construidos.
- f) El instituto no tiene otras circunstancias de carácter significativo que afecten el activo.
- g) El instituto no tiene desmantelamiento de activos, procedimientos, implicaciones y efectos contables.



INSTITUTO DE PROFESIONALIZACIÓN DEL MAGISTERIO POBLANO

NOTAS A LOS ESTADOS FINANCIEROS AL 30 DE ABRIL DE 2026

- h) Administración de activos; con el objetivo de usar los activos de manera más efectiva: este instituto no tiene contemplado ningún plan con los activos.
- a) Este instituto no tiene inversiones en valores.
- b) Este instituto no cuenta con Control Presupuestario Indirecto.
- c) Este instituto no cuenta con Inversiones en empresas de participación mayoritaria.
- d) Este instituto no cuenta con Inversiones en empresas de participación minoritaria.
- e) Este instituto no cuenta con Control Presupuestario Directo.

8. Fideicomisos, Mandatos y Análogos

El Instituto no cuenta con algún fideicomiso, mandato y/o algún documento análogo correspondiente.

9. Reporte de la Recaudación

- a) El Instituto presento cifras por concepto de Subsidio, tal y como se muestra en la tabla siguiente:

SUBSIDIO	INGRESOS
Transferencias, Asignaciones, Subsidios y Subvenciones, y Pensiones y Jubilaciones	\$5,718,465.52

10. Información sobre la Deuda y el Reporte Analítico de la Deuda

El Instituto al mes de abril del ejercicio fiscal 2026 no ha contraído deuda pública, por lo que no se tiene indicador respecto al PIB.

11. Calificaciones otorgadas

El Instituto no ha hecho solicitudes de calificación crediticia, para el otorgamiento de créditos financieros.

12. Proceso de Mejora

- a) Principales Políticas de control interno. De conformidad con lo establecido en el artículo 76 de la Ley de Egresos del Estado de Puebla, el Instituto ha mantenido un estricto ejercicio de los recursos que se asignan a este Organismo, manteniendo en todo momento los principios de austeridad, economía, eficiencia y eficacia para lograr una correcta Disciplina Financiera.

b) Medidas de desempeño financiero, metas y alcance.
 Con el fin de convertir el presupuesto en resultados medibles, manteniendo el prestigio institucional mediante la eficiencia se llevan medidas en el Índice de Ejecución Presupuestaria, Eficiencia en el Gasto Operativo, Costo Promedio de Profesionalización por Docente, Cumplimiento de Obligaciones Fiscales y de Seguridad Social (Personal de nómina). Garantizando así la eficiencia, eficacia y economía con la que se transforman los recursos públicos en calidad educativa para los docentes.



Handwritten blue ink marks and signatures on the right side of the page.

INSTITUTO DE PROFESIONALIZACIÓN DEL MAGISTERIO POBLANO

NOTAS A LOS ESTADOS FINANCIEROS AL 30 DE ABRIL DE 2026

13. Información por Segmentos

No aplica para este instituto.

14. Eventos Posteriores al Cierre

No hay eventos que reportar.

15. Partes Relacionadas

El Instituto no cuenta con partes relacionadas.

16. Responsabilidad Sobre la Presentación Razonable de la Información Contable

Cada Estado Financiero se encuentra firmado por las personas autorizadas para la presentación de la información, de la misma manera cuentan con la leyenda "Bajo protesta de decir verdad declaramos que los Estados Financieros y sus notas, son razonablemente correctos y son responsabilidad del emisor" de conformidad con los artículos 46 y 49 de la Ley General de Contabilidad Gubernamental emitida por el CONAC.

B. NOTAS DE DESGLOSE

B.I INFORMACIÓN CONTABLE

1) NOTAS AL ESTADO DE ACTIVIDADES

Ingresos y Otros Beneficios

Los ingresos obtenidos de la gestión de este instituto son generados por los intereses ganados de las cuentas BBVA 0124418301 y 0125339855 del 01 de enero al 30 de abril de 2026.

Concepto	2026	2025
Impuestos	\$0.00	\$0.00
Cuotas y Aportaciones de Seguridad Social	\$0.00	\$0.00
Contribuciones de Mejoras	\$0.00	\$0.00
Derechos	\$0.00	\$0.00
Productos	\$93.00	\$0.00
Aprovechamientos	\$0.00	\$0.00
Ingresos por Venta de Bienes y Prestación de Servicios	\$0.00	\$0.00
Total	\$93.00	\$0.00



INSTITUTO DE PROFESIONALIZACIÓN DEL MAGISTERIO POBLANO

NOTAS A LOS ESTADOS FINANCIEROS AL 30 DE ABRIL DE 2026

Participaciones, Aportaciones, Transferencias, Asignaciones, Subsidios y otras ayudas

Para el cumplimiento y logro de sus objetivos y metas institucionales, el Instituto de Profesionalización del Magisterio Poblano, recibió Recursos Estatales con fuente de financiamiento de Participaciones a Entidades Federativas por un monto de:

Concepto	2026	2025
Transferencias asignaciones subsidios y subvenciones, y pensiones y jubilaciones	\$5,718,465.52	\$3,803,948.57
Total	\$5,718,465.52	\$3,803,948.57

Otros ingresos y beneficios

Concepto	2026	2025
Ingresos Financieros	\$0.00	\$121.66
Total	\$0.00	\$121.66

Gastos y Otras Pérdidas

Gastos de Funcionamiento

Se integra por los importes devengados de las cuentas de los capítulos de servicios personales, materiales, suministros y servicios generales, necesarios para el adecuado funcionamiento del Instituto de Profesionalización del Magisterio Poblano.

Concepto	2026	2025
Servicios personales	\$2,667,716.49	\$1,254,107.07
Materiales y suministros	\$151,489.64	\$51,582.92
Servicios generales	\$1,493,664.77	\$837,514.05
Total	\$4,312,870.90	\$2,143,204.04



INSTITUTO DE PROFESIONALIZACIÓN DEL MAGISTERIO POBLANO

NOTAS A LOS ESTADOS FINANCIEROS AL 30 DE ABRIL DE 2026

Servicios Personales

Asignaciones destinadas a cubrir el pago de remuneraciones al personal contratado.

Concepto	2026	2025
Remuneraciones al personal de carácter permanente	\$1,200,404.37	\$632,880.00
Remuneraciones adicionales y especiales	\$1,106,322.08	\$429,204.60
Seguridad social	\$321,566.04	\$177,841.47
Otras prestaciones sociales	\$39,424.00	\$14,181.00
Total	\$2,667,716.49	\$1,254,107.07

Materiales y Suministros

Asignaciones destinadas a cubrir la adquisición de bienes e insumos requeridos para el desempeño de actividad institucional.

Concepto	2026	2025
Materiales de administración	\$103,055.45	\$5,405.60
Alimentos y utensilios	\$25,330.90	\$28,647.32
Materiales y artículos de construcción y de	\$4,043.76	\$0.00
Productos químicos, farmacéuticos y de	\$0.00	\$0.00
Combustibles lubricantes y aditivos	\$12,000.00	\$14,400.00
Vestuario, blancos prendas de protección y artículos deportivos	\$0.00	\$0.00
Herramientas refacciones y accesorios	\$7,059.53	\$3,130.00
Total	\$151,489.64	\$51,582.92

Servicios Generales

Comprende el importe de gasto devengado por la prestación de servicios contratados con particulares o instituciones del sector público, requeridos para el cumplimiento de las actividades vinculadas con los objetivos del organismo, toda vez que no se cuenta con plantilla de docentes para la impartición de cursos y posgrados.

Concepto	2026	2025
Servicios básicos	\$133,811.08	\$86,887.88
Servicios de arrendamiento	\$15,500.00	\$20,000.01
Servicios profesionales, científicos, técnicos y otros servicios	\$955,048.94	\$597,206.51
Servicios financieros bancarios y comerciales	\$4,389.59	\$6,382.01
Servicios de instalación, reparación, mantenimiento y conservación	\$219,331.78	\$94,078.64
Servicios de comunicación social y publicidad	\$0.00	\$0.00
Servicios de traslado y viáticos	\$55,002.12	\$0.00

INSTITUTO DE PROFESIONALIZACIÓN DEL MAGISTERIO POBLANO

NOTAS A LOS ESTADOS FINANCIEROS AL 30 DE ABRIL DE 2026

Servicios oficiales	\$45,937.26	\$0.00
Otros servicios generales	\$64,644.00	\$32,959.00
Total	\$1,493,664.77	\$837,514.05

Transferencias, Asignaciones, Subsidios y Otras Ayudas

El instituto no aplica Transferencias, Asignaciones, Subsidios y Otras Ayudas.

Concepto	2026	2025
Transferencias internas y asignaciones al sector público	0.00	0.00
Total	0.00	0.00

Otros Gastos

En el mes que se reporta no se registra cálculo de la depreciación de bienes muebles.

Concepto	2026	2025
Inversión Pública No Capitalizable	0.00	0.00
Gastos de Ejercicios Anteriores	0.00	0.00
Depreciación de Bienes Muebles	0.00	0.00
Total	\$0.00	\$0.00

2) NOTAS AL ESTADO DE SITUACIÓN FINANCIERA

Activo

Efectivo y Equivalentes

Este rubro se encuentra integrado por las cuentas bancarias abiertas para el manejo del recurso estatal asignado al organismo, como a continuación se detalla.

Número de Cuenta	Institución Bancaria	Fecha de Apertura de la Cuenta	Fuente de Financiamiento	Objeto de la Cuenta	Importe
0110878650	BBVA	21/08/2017	Recurso Estatal	Ejercicio 2017-2023	\$31,913.52
0124418301	BBVA	13/01/2025	Recurso Estatal	Ejercicio 2025	\$107,577.61
0125339855	BBVA	07/07/2025	Recurso Estatal	Ejercicio 2025 (Rec. Fiscales)	\$318,654.58
0126326730	BBVA	02/01/2026	Recurso Estatal	Ejercicio 2026	\$1,993,379.51
TOTAL					\$2,451,525.22

INSTITUTO DE PROFESIONALIZACIÓN DEL MAGISTERIO POBLANO

NOTAS A LOS ESTADOS FINANCIEROS AL 30 DE ABRIL DE 2026

Derechos a Recibir Efectivo y Equivalentes

Concepto	2026				Total	Total 2025
	Hasta	Hasta	Hasta	Total		
	90 días	180 días	365 días			
Deudores diversos por cobrar a corto plazo	\$37,350.71	0	0	\$37,350.71	\$18,980.66	
Total	\$37,350.71	\$0.00	\$0.00	\$37,350.71	\$18,980.66	

Derechos a Recibir Bienes y Servicios

Concepto	2026				Total	Total 2025
	Hasta 90 días	Hasta 180 días	Hasta 365 días	Total		
Derecho a recibir bienes y servicios	0.00	0.00	0.00	0.00	0.00	
Anticipo a proveedores por adquisición de bienes y prestación de servicio a corto plazo	0.00	0.00	0.00	0.00	0.00	
Total	0.00	0.00	0.00	0.00	0.00	

Inventarios

El Instituto no cuenta con Inventarios.

Concepto	2026	2025
	0.00	0.00
Total	0.00	0.00

Almacenes

El Instituto no cuenta con Almacenes.

Concepto	2026	2025
	0.00	0.00
Total	0.00	0.00

Inversiones Financieras a largo plazo

El Instituto no realiza Inversiones Financieras, Participaciones y Aportaciones de Capital, Inversiones a Largo Plazo y Títulos y Valores a Largo Plazo.

Concepto	2026	2025
	0.00	0.00
Total	0.00	0.00



Handwritten blue marks and a circled '1' on the right side of the page.

INSTITUTO DE PROFESIONALIZACIÓN DEL MAGISTERIO POBLANO

NOTAS A LOS ESTADOS FINANCIEROS AL 30 DE ABRIL DE 2026

Bienes muebles

Corresponde al registro de adquisiciones realizadas en 2018 a la fecha de equipos de cómputo para el desarrollo de las actividades del personal y vehículo para uso en las comisiones oficiales del organismo. En 2023 se adquieren 11 computadoras de escritorio para el personal administrativo y en 2025 se registra la adquisición de un frigobar, 20 ventiladores y equipo audiovisual para eventos de transmisiones en redes sociales del IPMP. El método de depreciación que se ocupa es el Lineal y las tasas de depreciación de acuerdo a los PARÁMETROS DE ESTIMACIÓN DE VIDA ÚTIL emitidos por el CONAC.

Concepto	2026	2025
Mobiliario y equipo de administración	\$543,890.13	\$492,892.13
Vehículo y equipo de transporte	\$205,900.00	\$205,900.00
Equipos y aparatos audiovisuales	\$38,963.84	\$0.00
Total	\$788,753.97	\$698,792.13

CONCEPTO	% DE DEPRECIACIÓN ANUAL	VALOR ADQUISICIÓN	DEPRECIACIÓN ACUMULADA	VALOR EN LIBROS
Equipo de Cómputo y de Tecnologías de la Información	33.33	\$492,892.13	\$416,492.13	\$76,400.04
Otros Mobiliarios y Equipos de Administración	10	\$50,998.00	\$456.21	\$50,541.79
Equipos y Aparatos Audiovisuales	33.33	\$38,963.84	\$0.00	\$38,963.84
Vehículos y Equipo Terrestre	20	\$205,900.00	\$205,899.00	\$1.00
TOTAL		\$788,753.97	\$622,847.34	\$165,906.67

②
f
3

Inmuebles

El inmueble es propiedad del Gobierno del Estado de Puebla, con destino a la Secretaría de Educación Pública del Estado; para la ocupación de las instalaciones del Instituto de Profesionalización del Magisterio Poblano.

Concepto	2026	2025
Total		

INSTITUTO DE PROFESIONALIZACIÓN DEL MAGISTERIO POBLANO

NOTAS A LOS ESTADOS FINANCIEROS AL 30 DE ABRIL DE 2026

Activos intangibles

La cantidad que se informa, corresponde al registro del pago de licencias contratadas para instalar en los equipos de cómputo que ocupa el personal en el desarrollo de sus actividades, así como equipos en los cuales se instaló el sistema automatizado de administración y contabilidad gubernamental SAACG.NET efectuada en el mes de febrero de 2018. El método de depreciación que se ocupa es el Lineal y las tasas de depreciación de acuerdo a los PARÁMETROS DE ESTIMACIÓN DE VIDA ÚTIL emitidos por el CONAC.

Concepto	2026	2025
Software	\$646,350.38	\$657,240.00
Total	\$646,350.38	\$657,240.00

Estimaciones y Deterioros

El Instituto no tiene Estimaciones y Deterioros que informar.

Concepto	2026	2025
Total		

Otros Activos

El Instituto no cuenta con Otros Activos a los informados.

Concepto	2026	2025
Total		

Pasivo

Cuentas por Pagar

Se generó la obligación de pago a favor de proveedores; así como existen contribuciones y retenciones derivadas de sueldos, pendientes de enterar en beneficio de los trabajadores.



INSTITUTO DE PROFESIONALIZACIÓN DEL MAGISTERIO POBLANO

NOTAS A LOS ESTADOS FINANCIEROS AL 30 DE ABRIL DE 2026

Concepto	2026					Total 2025
	Hasta 90 días	Hasta 180 días	Hasta 365 días	Más de 365 días	Total	
Servicios personales por pagar a corto plazo	\$233,468.91	\$3,981.44	\$0.00	\$59,495.99	\$296,946.34	\$79,968.78
Proveedores por pagar a corto plazo	\$208,195.91	\$120.00	\$0.00	\$0.00	\$208,315.91	\$720,418.00
Retenciones y contribuciones por pagar a corto plazo	\$211,652.90	\$0.00	\$0.00	\$4,255.64	\$215,908.54	\$282,910.37
Otras cuentas por pagar a corto plazo	-\$4,699.75	\$0.00	\$0.00	\$0.00	-\$4,699.75	\$17.01
Total	\$648,617.97	\$4,101.44	\$0.00	\$63,751.63	\$716,471.04	\$1,083,314.16

Servicios personales por pagar a corto plazo

El importe de esta cuenta esta constituido principalmente por: aportaciones de seguridad social y al sistema para el retiro.

Proveedores por pagar a corto plazo

El importe de esta cuenta se constituye por las obligaciones de pago con los proveedores por la adquisición de bienes y servicios, se incrementa en el momento contable devengado y se disminuye en el momento contable pagado (cuando se liquida la deuda).

Retenciones y contribuciones por pagar a corto plazo

El importe de esta cuenta esta constituido principalmente por: retenciones de ISR por sueldos y salarios y otros que se deriven de una relación laboral, así como retenciones derivadas de aportaciones de seguridad social.

Otras cuentas por pagar a corto plazo

Registro referente a reembolsos.

Documentos por Pagar

Concepto	2026					Total 2025
	Hasta 90 días	Hasta 180 días	Hasta 365 días	Más de 365 días	Total	
No aplica	0.00	0.00	0.00	0.00	0.00	0.00
Total	0.00	0.00	0.00	0.00	0.00	0.00

Fondos y Bienes de Terceros en Garantía y/o Administración

El Instituto no cuenta con otros Fondos y Bienes de Terceros en Garantía.

Concepto	2026	2025
----------	------	------

INSTITUTO DE PROFESIONALIZACIÓN DEL MAGISTERIO POBLANO

NOTAS A LOS ESTADOS FINANCIEROS AL 30 DE ABRIL DE 2026

	0.00	0.00
Total	0.00	0.00

Pasivos diferidos

El Instituto no tiene Pasivos Diferidos.

Concepto	2026
A corto plazo	0.00
A largo plazo	0.00
Total	0.00

Provisiones y Otros Pasivos

El Instituto no tiene Provisiones y otros pasivos que informar.

Concepto	2026	2025
Total	0.00	0.00

3) NOTAS AL ESTADO DE VARIACIONES EN EL PATRIMONIO

Patrimonio

La cuenta de Patrimonio presentó los siguientes saldos:

Concepto	2026	2025
Hacienda pública / patrimonio	\$1,938,311.52	\$722,568.81
Total	\$1,938,311.52	\$722,568.81

Patrimonio Contribuido

Concepto	2026
No aplica	\$0.00
Total	\$0.00

Patrimonio Generado

Concepto	Importe
Patrimonio Generado De Ejercicios Anteriores	\$555,441.78
Patrimonio Generado Del Ejercicio	\$1,382,869.74
Total	\$1,938,311.52

4) NOTAS AL ESTADO DE FLUJOS DE EFECTIVO

INSTITUTO DE PROFESIONALIZACIÓN DEL MAGISTERIO POBLANO

NOTAS A LOS ESTADOS FINANCIEROS AL 30 DE ABRIL DE 2026

Efectivo y Equivalentes		
Concepto	2026	2025
Efectivo	\$0.00	\$0.00
Bancos/Tesorería	\$2,451,525.22	\$1,868,472.51
Bancos/Dependencias y Otros	\$0.00	\$0.00
Inversiones Temporales (Hasta 3 meses)	\$0.00	\$0.00
Fondos con Afectación Específica	\$0.00	\$0.00
Depósitos de Fondos de Terceros en Garantía y/o Administración	\$0.00	\$0.00
Otros Efectivos y Equivalentes	\$0.00	\$0.00
Total	\$2,451,525.22	\$1,868,472.51

Efectivo y Equivalentes

Análisis de los saldos inicial y final que figuran en la última parte del Estado de Flujo de Efectivo en la cuenta de efectivo y equivalentes.

Concepto	2026	2025
Fondo fijo	\$0.00	\$0.00
Cuenta No 01010878650	\$31,913.52	\$32,493.52
Cuenta No. 0122748800	\$0.00	\$70.13
Cuenta No 0124418301 subsidio estatal 2025	\$107,577.61	\$1,835,908.86
Cuenta No 0125339855 subsidio estatal (R. fiscales 2025)	\$318,654.58	\$0.00
Cuenta No 0126326730 subsidio estatal 2026	\$1,993,379.51	\$0.00
Total de Efectivo y Equivalentes	\$2,451,525.22	\$1,868,472.51

INSTITUTO DE PROFESIONALIZACIÓN DEL MAGISTERIO POBLANO

NOTAS A LOS ESTADOS FINANCIEROS
AL 30 DE ABRIL DE 2026

Conciliación de los Flujos de Efectivo netos de las actividades de Operación y la Cuenta de Ahorro/Desahorro antes de rubros extraordinarios.

	2026	2025
Ahorro/Desahorro antes de rubros Extraordinarios	\$1,405,687.62	\$565,876.75
(Más) Movimientos de partidas (o rubros) que no afectan al efectivo.		
Depreciación y obsolescencia	\$0.00	\$102,994.09
Amortización	\$0.00	\$0.00
Incrementos en las provisiones	\$0.00	\$0.00
Incremento en cuentas por cobrar	\$0.00	0.00
Egreso: Devengado menos pagado	\$441,664.82	\$780,583.79
Otras partidas	\$0.00	\$9,197.45
(Menos) Otras aplicaciones de operación	\$1,027,712.52	\$1,275,362.18
Flujos netos de efectivo por actividades de operación	\$819,639.92	\$183,289.90

El comparativo hace referencia a los Estados Financieros de abril 2026 y el ejercicio cerrado 2025.

CONCILIACIÓN ENTRE LOS INGRESOS PRESUPUESTARIOS Y CONTABLES

Concepto	2026	2025
1. Ingresos presupuestarios	\$5,718,558.52	\$3,804,070.23
2. Más ingresos contables no Presupuestarios	\$0.00	\$0.00
Incremento por variación de inventario	\$0.00	\$0.00
Disminución del exceso de estimaciones por pérdida o deterioro u obsolescencias	\$0.00	\$0.00
Disminución del exceso de provisiones	\$0.00	\$0.00
Otros ingresos y beneficios varios	\$0.00	\$0.00
Otros ingresos contables no presupuestarios	\$0.00	\$0.00
3. Menos ingresos presupuestarios	\$0.00	\$0.00
Ingresos derivados de financiamiento	\$0.00	\$0.00
Productos de capital	\$0.00	\$0.00
Aprovechamientos capital	\$0.00	\$0.00
Otros ingresos presupuestarios no contables	\$0.00	\$0.00
4. Igual a ingresos contables	\$5,718,558.52	\$3,804,070.23

CONCILIACIÓN ENTRE LOS EGRESOS PRESUPUESTARIOS Y LOS GASTOS CONTABLES.

INSTITUTO DE PROFESIONALIZACIÓN DEL MAGISTERIO POBLANO

NOTAS A LOS ESTADOS FINANCIEROS AL 30 DE ABRIL DE 2026

Concepto	2026	2025
1. Total de egresos presupuestarios	\$4,312,870.90	\$2,143,204.04
2. Menos egresos presupuestarios	\$151,489.64	\$51,582.92
Mobiliario y equipo de administración	\$0.00	\$0.00
Materiales y Suministros	\$151,489.64	\$51,582.92
Mobiliario y equipo educacional y recreativo	\$0.00	\$0.00
Vehículos y equipo de transporte	\$0.00	\$0.00
Equipo de defensa y seguridad	\$0.00	\$0.00
Maquinaria, equipos y otras herramientas		
Activos biológicos	\$0.00	\$0.00
Bienes inmuebles	\$0.00	\$0.00
Activos intangibles	\$0.00	\$0.00
Obra pública en bienes públicos	\$0.00	\$0.00
Acciones y participaciones en capital		
Compra de títulos y valores	\$0.00	\$0.00
Inversiones en fideicomisos, mandatos y otros	\$0.00	\$0.00
Provisiones para contingencias y otras erogaciones	\$0.00	\$0.00
Amortización de la deuda pública	\$0.00	\$0.00
Adeudos de ejercicios fiscales anteriores	\$0.00	\$0.00
Otros egresos presupuestales no contables	\$0.00	\$0.00
3. Más gastos contables no presupuestales	\$151,489.64	\$51,582.92
Estimaciones, depreciaciones, deterioros, obsolescencias y amortizaciones	\$0.00	\$0.00
Provisiones	\$0.00	\$0.00
Disminución de inventarios	\$0.00	\$0.00
Aumento por insuficiencia de estimaciones por pérdida o deterioro u obsolescencia	\$0.00	\$0.00
Aumento por insuficiencia de provisiones	\$0.00	\$0.00
Materiales y Suministros	\$151,489.64	\$51,582.92
Otros gastos contables no presupuestales	\$0.00	\$0.00
4. Total de gasto contable	\$4,312,870.90	\$2,143,204.04

B.II INFORMACIÓN PRESUPUESTAL

A través del oficio SPFA-SE-728-2025 se comunica el presupuesto de ingresos y egresos para el ejercicio fiscal 2026 por \$17, 828, 903.00. En el mes de abril, el oficio DPPP-1118/2026 comunica una ampliación presupuestal de ingresos y egresos por \$281,995.43.

1) ESTADO ANALÍTICO DEL EJERCICIO DEL PRESUPUESTO DE EGRESOS

Concepto	PRESUPUESTO		VARIACIÓN	
	AUTORIZADO	DEVENGADO	NOMINAL	PORCENTUAL
Total	\$18,110,898.43	\$4,312,870.90	\$13,798,027.53	23.81%
Servicios personales	\$9,069,095.00	\$2,667,716.49	\$6,401,378.51	29.42%

INSTITUTO DE PROFESIONALIZACIÓN DEL MAGISTERIO POBLANO

NOTAS A LOS ESTADOS FINANCIEROS AL 30 DE ABRIL DE 2026

Remuneraciones al personal de carácter permanente	\$3,585,725.97	\$1,200,404.37	\$2,385,321.60	33.48%
Remuneraciones adicionales y especiales	\$4,343,961.67	\$1,106,322.08	\$3,237,639.59	25.47%
Seguridad social	\$1,021,135.36	\$321,566.04	\$699,569.32	31.49%
Otras prestaciones sociales y económicas	\$118,272.00	\$39,424.00	\$78,848.00	33.33%
Materiales y suministros	\$1,384,530.00	\$151,489.64	\$1,233,040.36	10.94%
Materiales de administración, emisión de documentos artículos oficiales	\$800,030.00	\$103,055.45	\$696,974.55	12.88%
Alimentos y utensilios	\$104,600.00	\$25,330.90	\$79,269.10	24.22%
Materiales y equipos de construcción y reparación	\$15,400.00	\$4,043.76	\$11,356.24	26.26%
Productos químicos farmacéuticos y de laboratorio	\$2,500.00	\$0.00	\$2,500.00	0.00%
Combustibles lubricantes y aditivos	\$84,000.00	\$12,000.00	\$72,000.00	14.29%
Vestuario blancos prendas de protección y artículos deportivos	\$115,000.00	\$0.00	\$115,000.00	0.00%
Herramientas, refacciones, y accesorios menores	\$263,000.00	\$7,059.53	\$255,940.47	2.68%
Servicios generales	\$7,657,273.43	\$1,493,664.77	\$6,163,608.66	19.51%
Servicios básicos	\$499,591.12	\$133,811.08	\$365,780.04	26.78%
Servicios de arrendamiento	\$176,403.37	\$15,500.00	\$160,903.37	8.79%
Servicios profesionales, científicos, técnicos y otros servicios	\$5,057,196.73	\$955,048.94	\$4,102,147.79	18.88%



INSTITUTO DE PROFESIONALIZACIÓN DEL MAGISTERIO POBLANO

NOTAS A LOS ESTADOS FINANCIEROS AL 30 DE ABRIL DE 2026

Servicios financieros bancarios y comerciales	\$34,480.00	\$4,389.59	\$30,090.41	12.73%
Servicios de instalación, reparación, mantenimiento y conservación	\$1,275,198.78	\$219,331.78	\$1,055,867.00	17.20%
Servicios de traslado y viáticos	\$99,965.00	\$55,002.12	\$44,962.88	55.02%
Servicios oficiales	\$253,000.00	\$45,937.26	\$207,062.74	18.16%
Otros servicios generales	\$261,438.43	\$64,644.00	\$196,794.43	24.73%

2) ESTADO ANALÍTICO DE LOS INGRESOS PRESUPUESTALES

Concepto	Ingreso		Variación	
	Estimado	Recaudado	NOMINAL	PORCENTUAL
Transferencias, asignaciones subsidios y otras ayudas	\$18,110,898.43	\$5,718,465.52	\$12,392,432.91	31.57%

El monto mencionado corresponde solo al rubro de ingresos "Transferencias, asignaciones subsidios y otras ayudas"

C. NOTAS DE MEMORIA

Cuentas de Orden

Las cuentas de orden se utilizan para registrar movimientos de valores que no afectan o modifican al balance contable, sin embargo, su incorporación en libros es necesario con fines de recordatorio, de control en general, sobre los aspectos administrativos o bien para consignar los derechos o responsabilidades contingentes que puedan o no presentarse en el futuro.

Contables

Concepto	Importe
Ingresos	\$18,110,898.43
Egresos	\$18,110,898.43

INSTITUTO DE PROFESIONALIZACIÓN DEL MAGISTERIO POBLANO

NOTAS A LOS ESTADOS FINANCIEROS
AL 30 DE ABRIL DE 2026

Presupuestarias

Ingresos	Importe
Ley de ingresos estimada	\$17,828,903.00
Ley de ingresos por ejecutar	\$12,392,339.91
Modificaciones a la ley de ingresos estimada	\$281,995.43
Ley de ingresos devengado	\$5,718,558.52
Ley de ingresos recaudado	\$5,718,558.52

Egresos	Importe
Presupuesto de egresos	\$17,828,903.00
Presupuesto de egreso por ejercer	\$11,708,915.03
Modificaciones al presupuesto de egresos aprobado	\$281,995.43
Presupuesto de egreso comprometido	\$6,401,983.40
Presupuesto de egreso devengado	\$4,312,870.90
Presupuesto de egresos ejercido	\$3,905,756.11
Presupuesto de egresos pagado	\$3,871,206.08

“Bajo protesta de decir verdad declaramos que los Estados Financieros y sus notas, son razonablemente correctos y son responsabilidad del emisor”.

José Luis Nájera Muñoz
Director General

Ma. Luisa Guadalupe Pérez Morales
Encargada de la Unidad de Recursos
Financieros, Control y Seguimiento



INFORMACIÓN PRESUPUESTAL



SECRETARÍA DE EDUCACIÓN
GOBIERNO DEL ESTADO DE PUEBLA
PROFESIONALIZACIÓN
SERVICIO PÚBLICO



INSTITUTO DE PROFESIONALIZACIÓN DEL MAGISTERIO POBLANO PUEBLA

Estado Analítico de Ingresos
Del 01/ene./2026 Al 30/abr./2026
(Cifras en Pesos)

Usr: AUXILIAR1

Rep: rptEstadoPresupuestoIngresosRB_CP_2019

Fecha y 14/may./2026

hora de Impresión 10:02 a. m.

Rubro de Ingresos / Fuente de Financiamiento	Ingresos					Diferencia
	Estimado	Ampliaciones / (Reducciones)	Modificado	Devengado	Recaudado	
IMPUESTOS	\$0.00	\$0.00	\$0.00	\$0.00	\$0.00	0.00
CUOTAS Y APORTACIONES DE SEGURIDAD SOCIAL	\$0.00	\$0.00	\$0.00	\$0.00	\$0.00	0.00
CONTRIBUCIONES DE MEJORAS	\$0.00	\$0.00	\$0.00	\$0.00	\$0.00	0.00
DERECHOS	\$0.00	\$0.00	\$0.00	\$0.00	\$0.00	0.00
PRODUCTOS	\$0.00	\$0.00	\$0.00	\$93.00	\$93.00	93.00
APROVECHAMIENTOS	\$0.00	\$0.00	\$0.00	\$0.00	\$0.00	0.00
INGRESOS POR VENTA DE BIENES, PRESTACIÓN DE SERVICIOS Y OTROS INGRESOS	\$0.00	\$0.00	\$0.00	\$0.00	\$0.00	0.00
PARTICIPACIONES, APORTACIONES, CONVENIOS, INCENTIVOS DERIVADOS DE LA COLABORACIÓN FISCAL Y FONDOS DISTINTOS DE APORTACIONES	\$0.00	\$0.00	\$0.00	\$0.00	\$0.00	0.00
TRANSFERENCIAS, ASIGNACIONES, SUBSIDIOS Y SUBVENCIONES, Y PENSIONES Y JUBILACIONES	\$17,828,903.00	\$281,995.43	\$18,110,898.43	\$5,718,465.52	\$5,718,465.52	-12,110,437.48
INGRESOS DERIVADOS DE FINANCIAMIENTOS	\$0.00	\$0.00	\$0.00	\$0.00	\$0.00	0.00
Total	\$17,828,903.00	\$281,995.43	\$18,110,898.43	\$5,718,558.52	\$5,718,558.52	-12,110,344.48
Ingresos Excedentes						-12,110,344.48



INSTITUTO DE PROFESIONALIZACIÓN DEL MAGISTERIO POBLANO PUEBLA

Estado Analítico de Ingresos
Del 01/ene./2026 Al 30/abr./2026
(Cifras en Pesos)

Usr: AUXILIAR1

Rep: rptEstadoPresupuestoIngresosRB_CP_2019

Fecha y 14/may./2026

hora de Impresión 10:02 a. m.

Rubro de Ingresos / Fuente de Financiamiento	Ingreso					Diferencia
	Estimado	Ampliaciones / (Reducciones)	Modificado	Devengado	Recaudado	
Ingresos del Poder Ejecutivo Federal o Estatal y de los Municipios						
IMPUESTOS	\$0.00	\$0.00	\$0.00	\$0.00	\$0.00	0.00
CUOTAS Y APORTACIONES DE SEGURIDAD SOCIAL	\$0.00	\$0.00	\$0.00	\$0.00	\$0.00	0.00
CONTRIBUCIONES DE MEJORAS	\$0.00	\$0.00	\$0.00	\$0.00	\$0.00	0.00
DERECHOS	\$0.00	\$0.00	\$0.00	\$0.00	\$0.00	0.00
PRODUCTOS	\$0.00	\$0.00	\$0.00	\$0.00	\$0.00	0.00
APROVECHAMIENTOS	\$0.00	\$0.00	\$0.00	\$0.00	\$0.00	0.00
PARTICIPACIONES, APORTACIONES, CONVENIOS, INCENTIVOS DERIVADOS DE LA COLABORACIÓN FISCAL Y FONDOS DISTINTOS DE APORTACIONES	\$0.00	\$0.00	\$0.00	\$0.00	\$0.00	0.00
TRANSFERENCIAS, ASIGNACIONES, SUBSIDIOS Y SUBVENCIONES, Y PENSIONES Y JUBILACIONES	\$0.00	\$0.00	\$0.00	\$0.00	\$0.00	0.00
Ingresos de los Entes Públicos de los Poderes Legislativo y Judicial, de los Órganos Autónomos y del Sector Paraestatal o Paramunicipal, así como de las Empresas Públicas del Estado						
CUOTAS Y APORTACIONES DE SEGURIDAD SOCIAL	\$0.00	\$0.00	\$0.00	\$0.00	\$0.00	0.00
PRODUCTOS	\$0.00	\$0.00	\$0.00	\$93.00	\$93.00	93.00
INGRESOS POR VENTA DE BIENES, PRESTACIÓN DE SERVICIOS Y OTROS INGRESOS	\$0.00	\$0.00	\$0.00	\$0.00	\$0.00	0.00
TRANSFERENCIAS, ASIGNACIONES, SUBSIDIOS Y SUBVENCIONES, Y PENSIONES Y JUBILACIONES	\$17,828,903.00	\$281,995.43	\$18,110,898.43	\$5,718,465.52	\$5,718,465.52	-12,110,437.48
Ingresos Derivados de Financiamiento						
INGRESOS DERIVADOS DE FINANCIAMIENTOS	\$0.00	\$0.00	\$0.00	\$0.00	\$0.00	0.00
Total	\$17,828,903.00	\$281,995.43	\$18,110,898.43	\$5,718,558.52	\$5,718,558.52	-12,110,344.48
Ingresos Excedentes						-12,110,344.48

000000



INSTITUTO DE PROFESIONALIZACIÓN DEL MAGISTERIO POBLANO PUEBLA

Estado Analítico de Ingresos
Del 01/ene./2026 Al 30/abr./2026
(Cifras en Pesos)

Usr: AUXILIAR1

Rep: rptEstadoPresupuestoIngresosRB_CP_2019

Fecha y 14/may./2026

hora de Impresión 10:02 a. m.



JOSÉ LUIS NAJERA MUÑOZ
DIRECTOR GENERAL



MA. LUISA GUADALUPE PÉREZ MORALES
ENCARGADA DE LA U. DE RECURSOS FINANCIEROS C. Y S.



INSTITUTO DE PROFESIONALIZACIÓN DEL MAGISTERIO POBLANO PUEBLA

Estado Analítico del Ejercicio del Presupuesto de Egresos
Clasificación por Objeto del Gasto (Capítulo y Concepto)
Del 01/ene./2026 Al 30/abr./2026
(Cifras en Pesos)

Usr: AUXILIAR1

Rep: rptEstadoPresupuestoEgresos_CP_CTO

Fecha y 14/may./2026

hora de Impresión 10:16 a. m.

Concepto	Egresos					Subejercicio
	Aprobado	Ampliaciones / (Reducciones)	Modificado	Devengado	Pagado	
SERVICIOS PERSONALES	\$8,793,644.00	\$275,451.00	\$9,069,095.00	\$2,667,716.49	\$2,434,247.58	\$6,401,378.51
REMUNERACIONES AL PERSONAL DE CARÁCTER PERMANENTE	\$3,400,152.00	\$185,573.97	\$3,585,725.97	\$1,200,404.37	\$1,181,992.32	\$2,385,321.60
REMUNERACIONES AL PERSONAL DE CARÁCTER TRANSITORIO	\$0.00	\$0.00	\$0.00	\$0.00	\$0.00	\$0.00
REMUNERACIONES ADICIONALES Y ESPECIALES	\$4,311,391.00	\$32,570.67	\$4,343,961.67	\$1,106,322.08	\$1,090,184.10	\$3,237,639.59
SEGURIDAD SOCIAL	\$963,829.00	\$57,306.36	\$1,021,135.36	\$321,566.04	\$122,647.16	\$699,569.32
OTRAS PRESTACIONES SOCIALES Y ECONÓMICAS	\$118,272.00	\$0.00	\$118,272.00	\$39,424.00	\$39,424.00	\$78,848.00
PREVISIONES	\$0.00	\$0.00	\$0.00	\$0.00	\$0.00	\$0.00
PAGO DE ESTÍMULOS A SERVIDORES PÚBLICOS	\$0.00	\$0.00	\$0.00	\$0.00	\$0.00	\$0.00
MATERIALES Y SUMINISTROS	\$1,384,530.00	\$0.00	\$1,384,530.00	\$151,489.64	\$151,489.64	\$1,233,040.36
MATERIALES DE ADMINISTRACIÓN, EMISIÓN DE DOCUMENTOS Y ARTÍCULOS OFICIALES	\$800,030.00	\$0.00	\$800,030.00	\$103,055.45	\$103,055.45	\$696,974.55
ALIMENTOS Y UTENSILIOS	\$104,600.00	\$0.00	\$104,600.00	\$25,330.90	\$25,330.90	\$79,269.10
MATERIAS PRIMAS Y MATERIALES DE PRODUCCIÓN Y COMERCIALIZACIÓN	\$0.00	\$0.00	\$0.00	\$0.00	\$0.00	\$0.00
MATERIALES Y ARTÍCULOS DE CONSTRUCCIÓN Y DE REPARACIÓN	\$15,400.00	\$0.00	\$15,400.00	\$4,043.76	\$4,043.76	\$11,356.24
PRODUCTOS QUÍMICOS, FARMACÉUTICOS Y DE LABORATORIO	\$2,500.00	\$0.00	\$2,500.00	\$0.00	\$0.00	\$2,500.00
COMBUSTIBLES, LUBRICANTES Y ADITIVOS	\$84,000.00	\$0.00	\$84,000.00	\$12,000.00	\$12,000.00	\$72,000.00
VESTUARIO, BLANCOS, PRENDAS DE PROTECCIÓN Y ARTÍCULOS DEPORTIVOS	\$115,000.00	\$0.00	\$115,000.00	\$0.00	\$0.00	\$115,000.00
MATERIALES Y SUMINISTROS PARA SEGURIDAD	\$0.00	\$0.00	\$0.00	\$0.00	\$0.00	\$0.00
HERRAMIENTAS, REFACCIONES Y ACCESORIOS MENORES	\$263,000.00	\$0.00	\$263,000.00	\$7,059.53	\$7,059.53	\$255,940.47
SERVICIOS GENERALES	\$7,650,729.00	\$6,544.43	\$7,657,273.43	\$1,493,664.77	\$1,285,468.86	\$6,163,608.66
SERVICIOS BÁSICOS	\$502,700.00	-\$3,108.88	\$499,591.12	\$133,811.08	\$121,272.08	\$365,780.04
SERVICIOS DE ARRENDAMIENTO	\$200,800.00	-\$24,396.63	\$176,403.37	\$15,500.00	\$15,500.00	\$160,903.37
SERVICIOS PROFESIONALES, CIENTÍFICOS, TÉCNICOS Y OTROS SERVICIOS	\$5,065,990.00	-\$8,793.27	\$5,057,196.73	\$955,048.94	\$851,757.68	\$4,102,147.79
SERVICIOS FINANCIEROS, BANCARIOS Y COMERCIALES	\$34,480.00	\$0.00	\$34,480.00	\$4,389.59	\$4,389.59	\$30,090.41
SERVICIOS DE INSTALACIÓN, REPARACIÓN, MANTENIMIENTO Y CONSERVACIÓN	\$1,281,900.00	-\$6,701.22	\$1,275,198.78	\$219,331.78	\$144,079.13	\$1,055,867.00
SERVICIOS DE COMUNICACIÓN SOCIAL Y PUBLICIDAD	\$0.00	\$0.00	\$0.00	\$0.00	\$0.00	\$0.00
SERVICIOS DE TRASLADOS Y VIÁTICOS	\$99,965.00	\$0.00	\$99,965.00	\$55,002.12	\$55,002.12	\$44,962.88
SERVICIOS OFICIALES	\$210,000.00	\$43,000.00	\$253,000.00	\$45,937.26	\$45,937.26	\$207,062.74
OTROS SERVICIOS GENERALES	\$254,894.00	\$6,544.43	\$261,438.43	\$64,644.00	\$47,531.00	\$196,794.43
TRANSFERENCIAS, ASIGNACIONES, SUBSIDIOS Y OTRAS AYUDAS	\$0.00	\$0.00	\$0.00	\$0.00	\$0.00	\$0.00

000045



INSTITUTO DE PROFESIONALIZACIÓN DEL MAGISTERIO POBLANO PUEBLA

Estado Analítico del Ejercicio del Presupuesto de Egresos
Clasificación por Objeto del Gasto (Capítulo y Concepto)
Del 01/ene./2026 Al 30/abr./2026
(Cifras en Pesos)

Usr: AUXILIAR1

Rep: rptEstadoPresupuestoEgresos_CP_CTO

Fecha y 14/may./2026

hora de Impresión 10:16 a. m.

Concepto	Egresos					Subejercicio
	Aprobado	Ampliaciones / (Reducciones)	Modificado	Devengado	Pagado	
TRANSFERENCIAS INTERNAS Y ASIGNACIONES AL SECTOR PÚBLICO	\$0.00	\$0.00	\$0.00	\$0.00	\$0.00	\$0.00
TRANSFERENCIAS AL RESTO DEL SECTOR PÚBLICO	\$0.00	\$0.00	\$0.00	\$0.00	\$0.00	\$0.00
SUBSIDIOS Y SUBVENCIONES	\$0.00	\$0.00	\$0.00	\$0.00	\$0.00	\$0.00
AYUDAS SOCIALES	\$0.00	\$0.00	\$0.00	\$0.00	\$0.00	\$0.00
PENSIONES Y JUBILACIONES	\$0.00	\$0.00	\$0.00	\$0.00	\$0.00	\$0.00
TRANSFERENCIAS A FIDEICOMISOS, MANDATOS Y OTROS ANÁLOGOS	\$0.00	\$0.00	\$0.00	\$0.00	\$0.00	\$0.00
TRANSFERENCIAS A LA SEGURIDAD SOCIAL	\$0.00	\$0.00	\$0.00	\$0.00	\$0.00	\$0.00
DONATIVOS	\$0.00	\$0.00	\$0.00	\$0.00	\$0.00	\$0.00
TRANSFERENCIAS AL EXTERIOR	\$0.00	\$0.00	\$0.00	\$0.00	\$0.00	\$0.00
BIENES MUEBLES, INMUEBLES E INTANGIBLES	\$0.00	\$0.00	\$0.00	\$0.00	\$0.00	\$0.00
MOBILIARIO Y EQUIPO DE ADMINISTRACIÓN	\$0.00	\$0.00	\$0.00	\$0.00	\$0.00	\$0.00
MOBILIARIO Y EQUIPO EDUCACIONAL Y RECREATIVO	\$0.00	\$0.00	\$0.00	\$0.00	\$0.00	\$0.00
EQUIPO E INSTRUMENTAL MÉDICO Y DE LABORATORIO	\$0.00	\$0.00	\$0.00	\$0.00	\$0.00	\$0.00
VEHÍCULOS Y EQUIPO DE TRANSPORTE	\$0.00	\$0.00	\$0.00	\$0.00	\$0.00	\$0.00
EQUIPO DE DEFENSA Y SEGURIDAD	\$0.00	\$0.00	\$0.00	\$0.00	\$0.00	\$0.00
MAQUINARIA, OTROS EQUIPOS Y HERRAMIENTAS	\$0.00	\$0.00	\$0.00	\$0.00	\$0.00	\$0.00
ACTIVOS BIOLÓGICOS	\$0.00	\$0.00	\$0.00	\$0.00	\$0.00	\$0.00
BIENES INMUEBLES	\$0.00	\$0.00	\$0.00	\$0.00	\$0.00	\$0.00
ACTIVOS INTANGIBLES	\$0.00	\$0.00	\$0.00	\$0.00	\$0.00	\$0.00
INVERSIÓN PÚBLICA	\$0.00	\$0.00	\$0.00	\$0.00	\$0.00	\$0.00
OBRA PÚBLICA EN BIENES DE DOMINIO PÚBLICO	\$0.00	\$0.00	\$0.00	\$0.00	\$0.00	\$0.00
OBRA PÚBLICA EN BIENES PROPIOS	\$0.00	\$0.00	\$0.00	\$0.00	\$0.00	\$0.00
PROYECTOS PRODUCTIVOS Y ACCIONES DE FOMENTO	\$0.00	\$0.00	\$0.00	\$0.00	\$0.00	\$0.00
INVERSIONES FINANCIERAS Y OTRAS PROVISIONES	\$0.00	\$0.00	\$0.00	\$0.00	\$0.00	\$0.00
INVERSIONES PARA EL FOMENTO DE ACTIVIDADES PRODUCTIVAS	\$0.00	\$0.00	\$0.00	\$0.00	\$0.00	\$0.00
ACCIONES Y PARTICIPACIONES DE CAPITAL	\$0.00	\$0.00	\$0.00	\$0.00	\$0.00	\$0.00
COMPRA DE TÍTULOS Y VALORES	\$0.00	\$0.00	\$0.00	\$0.00	\$0.00	\$0.00
CONCESIÓN DE PRÉSTAMOS	\$0.00	\$0.00	\$0.00	\$0.00	\$0.00	\$0.00
INVERSIONES EN FIDEICOMISOS, MANDATOS Y OTROS ANÁLOGOS	\$0.00	\$0.00	\$0.00	\$0.00	\$0.00	\$0.00
OTRAS INVERSIONES FINANCIERAS	\$0.00	\$0.00	\$0.00	\$0.00	\$0.00	\$0.00
PROVISIONES PARA CONTINGENCIAS Y OTRAS EROGACIONES ESPECIALES	\$0.00	\$0.00	\$0.00	\$0.00	\$0.00	\$0.00
PARTICIPACIONES Y APORTACIONES	\$0.00	\$0.00	\$0.00	\$0.00	\$0.00	\$0.00
PARTICIPACIONES	\$0.00	\$0.00	\$0.00	\$0.00	\$0.00	\$0.00
APORTACIONES	\$0.00	\$0.00	\$0.00	\$0.00	\$0.00	\$0.00
CONVENIOS	\$0.00	\$0.00	\$0.00	\$0.00	\$0.00	\$0.00

970000



INSTITUTO DE PROFESIONALIZACIÓN DEL MAGISTERIO POBLANO PUEBLA

Estado Analítico del Ejercicio del Presupuesto de Egresos
Clasificación por Objeto del Gasto (Capítulo y Concepto)
 Del 01/ene./2026 Al 30/abr./2026
 (Cifras en Pesos)

Usr: AUXILIAR1

Rep: rptEstadoPresupuestoEgresos_CP_CTO

Fecha y 14/may./2026

hora de Impresión 10:16 a. m.

Concepto	Egresos					Subejercicio
	Aprobado	Ampliaciones / (Reducciones)	Modificado	Devengado	Pagado	
DEUDA PÚBLICA	\$0.00	\$0.00	\$0.00	\$0.00	\$0.00	\$0.00
AMORTIZACIÓN DE LA DEUDA PÚBLICA	\$0.00	\$0.00	\$0.00	\$0.00	\$0.00	\$0.00
INTERESES DE LA DEUDA PÚBLICA	\$0.00	\$0.00	\$0.00	\$0.00	\$0.00	\$0.00
COMISIONES DE LA DEUDA PÚBLICA	\$0.00	\$0.00	\$0.00	\$0.00	\$0.00	\$0.00
GASTOS DE LA DEUDA PÚBLICA	\$0.00	\$0.00	\$0.00	\$0.00	\$0.00	\$0.00
COSTO POR COBERTURAS	\$0.00	\$0.00	\$0.00	\$0.00	\$0.00	\$0.00
APOYOS FINANCIEROS	\$0.00	\$0.00	\$0.00	\$0.00	\$0.00	\$0.00
ADEUDOS DE EJERCICIOS FISCALES ANTERIORES (ADEFAS)	\$0.00	\$0.00	\$0.00	\$0.00	\$0.00	\$0.00
Total del Egreso	\$17,828,903.00	\$281,995.43	\$18,110,898.43	\$4,312,870.90	\$3,871,206.08	\$13,798,027.53

 JOSÉ LUIS NAJERA MUÑOZ
 DIRECTOR GENERAL

 MA. LUISA GUADALUPE PÉREZ MORALES
 ENCARGADA DE LA U. DE RECURSOS FINANCIEROS C. Y S.

000027



INSTITUTO DE PROFESIONALIZACIÓN DEL MAGISTERIO POBLANO PUEBLA

Estado Analítico del Ejercicio del Presupuesto de Egresos
Clasificación Económica (por Tipo de Gasto)
 Del 01/ene./2026 Al 30/abr./2026
 (Cifras en Pesos)

Usr: AUXILIAR1

Rep: rptEstadoPresupuestoEgresos_CL2

Fecha y 14/may./2026

hora de Impresión 10:19 a. m.

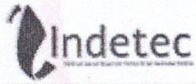
Concepto	Egresos					Subejercicio
	Aprobado	Ampliaciones / (Reducciones)	Modificado	Devengado	Pagado	
Gasto Corriente	\$17,828,903.00	\$281,995.43	\$18,110,898.43	\$4,312,870.90	\$3,871,206.08	\$13,798,027.53
Gasto de Capital	\$0.00	\$0.00	\$0.00	\$0.00	\$0.00	\$0.00
Amortización de la deuda y disminución de pasivos	\$0.00	\$0.00	\$0.00	\$0.00	\$0.00	\$0.00
Pensiones y Jubilaciones	\$0.00	\$0.00	\$0.00	\$0.00	\$0.00	\$0.00
Participaciones	\$0.00	\$0.00	\$0.00	\$0.00	\$0.00	\$0.00
Total del Egreso	\$17,828,903.00	\$281,995.43	\$18,110,898.43	\$4,312,870.90	\$3,871,206.08	\$13,798,027.53

 JOSÉ LUIS NAJERA MUÑOZ

DIRECTOR GENERAL

 MA. LUISA GUADALUPE PÉREZ MORALES

ENCARGADA DE LA U. DE RECURSOS FINANCIEROS C. Y S.



INSTITUTO DE PROFESIONALIZACIÓN DEL MAGISTERIO POBLANO PUEBLA

Estado Analítico del Ejercicio del Presupuesto de Egresos

Clasificación Administrativa

Del 01/ene./2026 Al 30/abr./2026

(Cifras en Pesos)

Fecha y hora de Impresión | 14/may./2026
11:45 a. m.

Usr: SUPERVISOR
Rep: rptEstadoPresupuestoEgresos_UA3

Concepto	Egresos					Subejercicio
	Aprobado	Ampliaciones / (Reducciones)	Modificado	Devengado	Pagado	
Sin Ramo/Dependencia INSTITUTO DE PROFESIONALIZACIÓN DEL MAGISTERIO POBLANO	\$17,828,903.00	\$281,995.43	\$18,110,898.43	\$4,312,870.90	\$3,871,206.08	\$13,798,027.53
Sin Ramo/Dependencia	\$17,828,903.00	\$281,995.43	\$18,110,898.43	\$4,312,870.90	\$3,871,206.08	\$13,798,027.53
Total del Egreso	\$17,828,903.00	\$281,995.43	\$18,110,898.43	\$4,312,870.90	\$3,871,206.08	\$13,798,027.53

JOSÉ LUIS NAJERA MUÑOZ
DIRECTOR GENERAL

MA. LUISA GUADALUPE PÉREZ MORALES
ENCARGADA DE LA U. DE RECURSOS FINANCIEROS C. Y S.

**Sector Paraestatal del Gobierno (Federal/Estatal/Municipal) de
INSTITUTO DE PROFESIONALIZACIÓN DEL MAGISTERIO POBLANO , PUEBLA**

Estado Analítico del Ejercicio del Presupuesto de Egresos

Clasificación Administrativa

Del 01/ene./2026 Al 30/abr./2026

(Cifras en Pesos)

Usr: AUXILIAR1

Rep: rptEstadoPresupuestoEgresos_UA3_GB_SC

Fecha y 14/may./2026

hora de Impresión 10:25 a. m.

Concepto	Egresos					Subejercicio
	Aprobado	Ampliaciones / (Reducciones)	Modificado	Devengado	Pagado	
ENTIDADES PARAESTATALES Y FIDEICOMISOS NO EMPRESARIALES Y NO FINANCIEROS	\$17,828,903.00	\$281,995.43	\$18,110,898.43	\$4,312,870.90	\$3,871,206.08	\$13,798,027.53
INSTITUCIONES PÚBLICAS DE LA SEGURIDAD SOCIAL	\$0.00	\$0.00	\$0.00	\$0.00	\$0.00	\$0.00
ENTIDADES PARAESTATALES EMPRESARIALES NO FINANCIERAS CON PARTICIPACIÓN ESTATAL MAYORITARIA	\$0.00	\$0.00	\$0.00	\$0.00	\$0.00	\$0.00
FIDEICOMISOS EMPRESARIALES NO FINANCIEROS CON PARTICIPACIÓN ESTATAL MAYORITARIA	\$0.00	\$0.00	\$0.00	\$0.00	\$0.00	\$0.00
ENTIDADES PARAESTATALES EMPRESARIALES FINANCIERAS MONETARIAS CON PARTICIPACIÓN ESTATAL MAYORITARIA	\$0.00	\$0.00	\$0.00	\$0.00	\$0.00	\$0.00
ENTIDADES PARAESTATALES EMPRESARIALES FINANCIERAS NO MONETARIAS CON PARTICIPACIÓN ESTATAL MAYORITARIA	\$0.00	\$0.00	\$0.00	\$0.00	\$0.00	\$0.00
FIDEICOMISOS FINANCIEROS PÚBLICOS CON PARTICIPACIÓN ESTATAL MAYORITARIA	\$0.00	\$0.00	\$0.00	\$0.00	\$0.00	\$0.00
ENTIDADES PARAMUNICIPALES (EN SUS DIFERENTES CLASIFICACIONES)	\$0.00	\$0.00	\$0.00	\$0.00	\$0.00	\$0.00
Total del Egreso	\$17,828,903.00	\$281,995.43	\$18,110,898.43	\$4,312,870.90	\$3,871,206.08	\$13,798,027.53

JOSÉ LUIS NAJERA MUNOZ

DIRECTOR GENERAL

MA. LUISA GUADALUPE PÉREZ MORALES

ENCARGADA DE LA U. DE RECURSOS FINANCIEROS C. Y S.



INSTITUTO DE PROFESIONALIZACIÓN DEL MAGISTERIO POBLANO PUEBLA

Estado Analítico del Ejercicio del Presupuesto de Egresos
Clasificación Funcional (Finalidad y Función)
Del 01/ene./2026 Al 30/abr./2026
(Cifras en Pesos)

Fecha y hora de Impresión | 14/may./2026
10:25 a. m.

Usr: AUXILIAR1

Rep: rptEstadoPresupuestoEgresos_FN3

Concepto	Egresos					Subejercicio
	Aprobado	Ampliaciones / (Reducciones)	Modificado	Devengado	Pagado	
GOBIERNO	\$0.00	\$0.00	\$0.00	\$0.00	\$0.00	\$0.00
LEGISLACIÓN	\$0.00	\$0.00	\$0.00	\$0.00	\$0.00	\$0.00
JUSTICIA	\$0.00	\$0.00	\$0.00	\$0.00	\$0.00	\$0.00
COORDINACIÓN DE LA POLÍTICA DE GOBIERNO	\$0.00	\$0.00	\$0.00	\$0.00	\$0.00	\$0.00
RELACIONES EXTERIORES	\$0.00	\$0.00	\$0.00	\$0.00	\$0.00	\$0.00
ASUNTOS FINANCIEROS Y HACENDARIOS	\$0.00	\$0.00	\$0.00	\$0.00	\$0.00	\$0.00
SEGURIDAD NACIONAL	\$0.00	\$0.00	\$0.00	\$0.00	\$0.00	\$0.00
ASUNTOS DE ORDEN PÚBLICO Y DE SEGURIDAD INTERIOR	\$0.00	\$0.00	\$0.00	\$0.00	\$0.00	\$0.00
OTROS SERVICIOS GENERALES	\$0.00	\$0.00	\$0.00	\$0.00	\$0.00	\$0.00
DESARROLLO SOCIAL	\$17,828,903.00	\$281,995.43	\$18,110,898.43	\$4,312,870.90	\$3,871,206.08	\$13,798,027.53
PROTECCIÓN AMBIENTAL	\$0.00	\$0.00	\$0.00	\$0.00	\$0.00	\$0.00
VIVIENDA Y SERVICIOS A LA COMUNIDAD	\$0.00	\$0.00	\$0.00	\$0.00	\$0.00	\$0.00
SALUD	\$0.00	\$0.00	\$0.00	\$0.00	\$0.00	\$0.00
RECREACIÓN, CULTURA Y OTRAS MANIFESTACIONES SOCIALES	\$0.00	\$0.00	\$0.00	\$0.00	\$0.00	\$0.00
EDUCACIÓN	\$17,828,903.00	\$281,995.43	\$18,110,898.43	\$4,312,870.90	\$3,871,206.08	\$13,798,027.53
PROTECCIÓN SOCIAL	\$0.00	\$0.00	\$0.00	\$0.00	\$0.00	\$0.00
OTROS ASUNTOS SOCIALES	\$0.00	\$0.00	\$0.00	\$0.00	\$0.00	\$0.00
DESARROLLO ECONÓMICO	\$0.00	\$0.00	\$0.00	\$0.00	\$0.00	\$0.00
ASUNTOS ECONÓMICOS, COMERCIALES Y LABORALES EN GENERAL	\$0.00	\$0.00	\$0.00	\$0.00	\$0.00	\$0.00
AGROPECUARIA, SILVICULTURA, PESCA Y CAZA	\$0.00	\$0.00	\$0.00	\$0.00	\$0.00	\$0.00
COMBUSTIBLES Y ENERGÍA	\$0.00	\$0.00	\$0.00	\$0.00	\$0.00	\$0.00
MINERÍA, MANUFACTURAS Y CONSTRUCCIÓN	\$0.00	\$0.00	\$0.00	\$0.00	\$0.00	\$0.00
TRANSPORTE	\$0.00	\$0.00	\$0.00	\$0.00	\$0.00	\$0.00
COMUNICACIONES	\$0.00	\$0.00	\$0.00	\$0.00	\$0.00	\$0.00
TURISMO	\$0.00	\$0.00	\$0.00	\$0.00	\$0.00	\$0.00
CIENCIA, TECNOLOGÍA E INNOVACIÓN	\$0.00	\$0.00	\$0.00	\$0.00	\$0.00	\$0.00
OTRAS INDUSTRIAS Y OTROS ASUNTOS ECONÓMICOS	\$0.00	\$0.00	\$0.00	\$0.00	\$0.00	\$0.00
OTRAS NO CLASIFICADAS EN FUNCIONES ANTERIORES	\$0.00	\$0.00	\$0.00	\$0.00	\$0.00	\$0.00
TRANSACCIONES DE LA DEUDA PÚBLICA / COSTO FINANCIERO DE LA DEUDA	\$0.00	\$0.00	\$0.00	\$0.00	\$0.00	\$0.00
TRANSFERENCIAS, PARTICIPACIONES Y APORTACIONES ENTRE DIFERENTES NIVELES Y ÓRDENES DE GOBIERNO	\$0.00	\$0.00	\$0.00	\$0.00	\$0.00	\$0.00
SANEAMIENTO DEL SISTEMA FINANCIERO	\$0.00	\$0.00	\$0.00	\$0.00	\$0.00	\$0.00
ADEUDOS DE EJERCICIOS FISCALES ANTERIORES	\$0.00	\$0.00	\$0.00	\$0.00	\$0.00	\$0.00

000051



INSTITUTO DE PROFESIONALIZACIÓN DEL MAGISTERIO POBLANO PUÉBLA

Estado Analítico del Ejercicio del Presupuesto de Egresos
Clasificación Funcional (Finalidad y Función)
Del 01/ene./2026 Al 30/abr./2026
(Cifras en Pesos)

Usu: AUXILIAR1

Rep: rptEstadoPresupuestoEgresos_FN3

Fecha y 14/may./2026

hora de Impresión 10:25 a. m.

Concepto	Egresos					Subejercicio
	Aprobado	Ampliaciones / (Reducciones)	Modificado	Devengado	Pagado	
Total del Egreso	\$17,828,903.00	\$281,995.43	\$18,110,898.43	\$4,312,870.90	\$3,871,206.08	\$13,798,027.53

JOSÉ LUIS NAJERA MUÑOZ
DIRECTOR GENERAL

MA. LUISA GUADALUPE PÉREZ MORALES
ENCARGADA DE LA U. DE RECURSOS FINANCIEROS C. Y S.


000952

Ejercicio del Presupuesto	Egresos Aprobado	Ampliaciones / (Reducciones)	Egresos Modificado	Egresos Comprometido	Egresos Devengado	Egresos Ejercido	Pagado	Subejercicio
1000 SERVICIOS PERSONALES	\$8,793,644.00	\$275,451.00	\$9,069,095.00	\$2,667,716.49	\$2,667,716.49	\$2,468,797.61	\$2,434,247.58	\$6,401,378.51
1100 REMUNERACIONES AL PERSONAL DE CARÁCTER PERMANENTE	\$3,400,152.00	\$185,573.97	\$3,585,725.97	\$1,200,404.37	\$1,200,404.37	\$1,200,404.37	\$1,181,992.32	\$2,385,321.60
1130 Sueldos base al personal permanente	\$3,400,152.00	\$185,573.97	\$3,585,725.97	\$1,200,404.37	\$1,200,404.37	\$1,200,404.37	\$1,181,992.32	\$2,385,321.60
1132 Sueldo base al personal de confianza	\$3,400,152.00	\$185,573.97	\$3,585,725.97	\$1,200,404.37	\$1,200,404.37	\$1,200,404.37	\$1,181,992.32	\$2,385,321.60
1300 REMUNERACIONES ADICIONALES Y ESPECIAL	\$4,311,391.00	\$32,570.67	\$4,343,961.67	\$1,106,322.08	\$1,106,322.08	\$1,106,322.08	\$1,090,184.10	\$3,237,639.59
1320 Primas de vacaciones, dominical y gratificación de	\$551,743.00	\$32,570.67	\$584,313.67	\$0.00	\$0.00	\$0.00	\$0.00	\$584,313.67
1321 Primas de vacaciones y dominical	\$117,280.00	\$6,738.76	\$124,018.76	\$0.00	\$0.00	\$0.00	\$0.00	\$124,018.76
1322 Aguinaldo o gratificación de fin de año	\$434,463.00	\$25,831.91	\$460,294.91	\$0.00	\$0.00	\$0.00	\$0.00	\$460,294.91
1340 Compensaciones	\$3,759,648.00	\$0.00	\$3,759,648.00	\$1,106,322.08	\$1,106,322.08	\$1,106,322.08	\$1,090,184.10	\$2,653,325.92
1349 Otras compensaciones	\$3,759,648.00	\$0.00	\$3,759,648.00	\$1,106,322.08	\$1,106,322.08	\$1,106,322.08	\$1,090,184.10	\$2,653,325.92
1400 SEGURIDAD SOCIAL	\$963,829.00	\$57,306.36	\$1,021,135.36	\$321,566.04	\$321,566.04	\$122,647.16	\$122,647.16	\$699,569.32
1410 Aportaciones de seguridad social	\$895,826.00	\$53,263.08	\$949,089.08	\$297,550.68	\$297,550.68	\$111,313.32	\$111,313.32	\$651,538.40
1411 Aportaciones al Instituto de Seguridad y Servicios	\$895,826.00	\$53,263.08	\$949,089.08	\$297,550.68	\$297,550.68	\$111,313.32	\$111,313.32	\$651,538.40
1430 Aportaciones al sistema para el retiro	\$68,003.00	\$4,043.28	\$72,046.28	\$24,015.36	\$24,015.36	\$11,333.84	\$11,333.84	\$48,030.92
1431 Aportaciones al sistema de ahorro para el retiro	\$68,003.00	\$4,043.28	\$72,046.28	\$24,015.36	\$24,015.36	\$11,333.84	\$11,333.84	\$48,030.92
1500 OTRAS PRESTACIONES SOCIALES Y ECONÓMICAS	\$118,272.00	\$0.00	\$118,272.00	\$39,424.00	\$39,424.00	\$39,424.00	\$39,424.00	\$78,848.00
1540 Prestaciones contractuales	\$118,272.00	\$0.00	\$118,272.00	\$39,424.00	\$39,424.00	\$39,424.00	\$39,424.00	\$78,848.00
1543 Prestaciones establecidas por condiciones general	\$118,272.00	\$0.00	\$118,272.00	\$39,424.00	\$39,424.00	\$39,424.00	\$39,424.00	\$78,848.00
2000 MATERIALES Y SUMINISTROS	\$1,384,530.00	\$0.00	\$1,384,530.00	\$163,639.64	\$151,489.64	\$151,489.64	\$151,489.64	\$1,233,040.36
2100 MATERIALES DE ADMINISTRACIÓN, EMISIÓN DE	\$800,030.00	\$0.00	\$800,030.00	\$103,055.45	\$103,055.45	\$103,055.45	\$103,055.45	\$696,974.55
2110 Materiales, útiles y equipos menores de oficina	\$290,000.00	\$0.00	\$290,000.00	\$19,890.41	\$19,890.41	\$19,890.41	\$19,890.41	\$270,109.59
2111 Materiales, útiles y equipos menores de oficina	\$290,000.00	\$0.00	\$290,000.00	\$19,890.41	\$19,890.41	\$19,890.41	\$19,890.41	\$270,109.59
2140 Materiales, útiles y equipos menores de tecnología	\$340,000.00	\$0.00	\$340,000.00	\$37,530.64	\$37,530.64	\$37,530.64	\$37,530.64	\$302,469.36
2141 Materiales, útiles y equipos menores de tecnología	\$340,000.00	\$0.00	\$340,000.00	\$37,530.64	\$37,530.64	\$37,530.64	\$37,530.64	\$302,469.36
2150 Material impreso e información digital	\$140,000.00	\$0.00	\$140,000.00	\$45,634.40	\$45,634.40	\$45,634.40	\$45,634.40	\$94,365.60
2151 Material impreso e información digital	\$140,000.00	\$0.00	\$140,000.00	\$45,634.40	\$45,634.40	\$45,634.40	\$45,634.40	\$94,365.60
2160 Material de limpieza	\$30,030.00	\$0.00	\$30,030.00	\$0.00	\$0.00	\$0.00	\$0.00	\$30,030.00
2161 Material de limpieza	\$30,030.00	\$0.00	\$30,030.00	\$0.00	\$0.00	\$0.00	\$0.00	\$30,030.00
2200 ALIMENTOS Y UTENSILIOS	\$104,600.00	\$0.00	\$104,600.00	\$37,480.90	\$25,330.90	\$25,330.90	\$25,330.90	\$79,269.10
2210 Productos alimenticios para personas	\$90,000.00	\$0.00	\$90,000.00	\$37,480.90	\$25,330.90	\$25,330.90	\$25,330.90	\$64,669.10
2213 Productos alimenticios para el personal en las inst:	\$90,000.00	\$0.00	\$90,000.00	\$37,480.90	\$25,330.90	\$25,330.90	\$25,330.90	\$64,669.10
2230 Utensilios para el servicio de alimentación	\$14,600.00	\$0.00	\$14,600.00	\$0.00	\$0.00	\$0.00	\$0.00	\$14,600.00
2231 Utensilios para el servicio de alimentación	\$14,600.00	\$0.00	\$14,600.00	\$0.00	\$0.00	\$0.00	\$0.00	\$14,600.00
2400 MATERIALES Y ARTÍCULOS DE CONSTRUCCIÓN	\$15,400.00	\$0.00	\$15,400.00	\$4,043.76	\$4,043.76	\$4,043.76	\$4,043.76	\$11,356.24

Ejercicio del Presupuesto		Egresos Aprobado	Ampliaciones / (Reducciones)	Egresos Modificado	Egresos Comprometido	Egresos Devengado	Egresos Ejercido	Pagado	Subejercicio
2460	Material eléctrico y electrónico	\$5,400.00	\$0.00	\$5,400.00	\$0.00	\$0.00	\$0.00	\$0.00	\$5,400.00
2461	Material eléctrico y electrónico	\$5,400.00	\$0.00	\$5,400.00	\$0.00	\$0.00	\$0.00	\$0.00	\$5,400.00
2490	Otros materiales y artículos de construcción y repa	\$10,000.00	\$0.00	\$10,000.00	\$4,043.76	\$4,043.76	\$4,043.76	\$4,043.76	\$5,956.24
2491	Otros materiales y artículos de construcción y repa	\$10,000.00	\$0.00	\$10,000.00	\$4,043.76	\$4,043.76	\$4,043.76	\$4,043.76	\$5,956.24
2500	PRODUCTOS QUÍMICOS, FARMACÉUTICOS Y D	\$2,500.00	\$0.00	\$2,500.00	\$0.00	\$0.00	\$0.00	\$0.00	\$2,500.00
2530	Medicinas y productos farmacéuticos	\$2,500.00	\$0.00	\$2,500.00	\$0.00	\$0.00	\$0.00	\$0.00	\$2,500.00
2531	Medicinas y productos farmacéuticos	\$2,500.00	\$0.00	\$2,500.00	\$0.00	\$0.00	\$0.00	\$0.00	\$2,500.00
2600	COMBUSTIBLES, LUBRICANTES Y ADITIVOS	\$84,000.00	\$0.00	\$84,000.00	\$12,000.00	\$12,000.00	\$12,000.00	\$12,000.00	\$72,000.00
2610	Combustibles, lubricantes y aditivos	\$84,000.00	\$0.00	\$84,000.00	\$12,000.00	\$12,000.00	\$12,000.00	\$12,000.00	\$72,000.00
2612	Combustibles, lubricantes y aditivos para vehiculo:	\$84,000.00	\$0.00	\$84,000.00	\$12,000.00	\$12,000.00	\$12,000.00	\$12,000.00	\$72,000.00
2700	VESTUARIO, BLANCOS, PRENDAS DE PROTEC	\$115,000.00	\$0.00	\$115,000.00	\$0.00	\$0.00	\$0.00	\$0.00	\$115,000.00
2710	Vestuario y uniformes	\$110,000.00	\$0.00	\$110,000.00	\$0.00	\$0.00	\$0.00	\$0.00	\$110,000.00
2711	Vestuario y uniformes	\$110,000.00	\$0.00	\$110,000.00	\$0.00	\$0.00	\$0.00	\$0.00	\$110,000.00
2720	Prendas de seguridad y protección personal	\$5,000.00	\$0.00	\$5,000.00	\$0.00	\$0.00	\$0.00	\$0.00	\$5,000.00
2721	Prendas de seguridad y protección personal	\$5,000.00	\$0.00	\$5,000.00	\$0.00	\$0.00	\$0.00	\$0.00	\$5,000.00
2900	HERRAMIENTAS, REFACCIONES Y ACCESORIO	\$263,000.00	\$0.00	\$263,000.00	\$7,059.53	\$7,059.53	\$7,059.53	\$7,059.53	\$255,940.47
2910	Herramientas menores	\$10,000.00	\$0.00	\$10,000.00	\$7,059.53	\$7,059.53	\$7,059.53	\$7,059.53	\$2,940.47
2911	Herramientas menores	\$10,000.00	\$0.00	\$10,000.00	\$7,059.53	\$7,059.53	\$7,059.53	\$7,059.53	\$2,940.47
2920	Refacciones y accesorios menores de edificios	\$10,000.00	\$0.00	\$10,000.00	\$0.00	\$0.00	\$0.00	\$0.00	\$10,000.00
2921	Refacciones y accesorios menores de edificios	\$10,000.00	\$0.00	\$10,000.00	\$0.00	\$0.00	\$0.00	\$0.00	\$10,000.00
2940	Refacciones y accesorios menores de equipo de c	\$243,000.00	\$0.00	\$243,000.00	\$0.00	\$0.00	\$0.00	\$0.00	\$243,000.00
2941	Refacciones y accesorios menores para equipo de	\$243,000.00	\$0.00	\$243,000.00	\$0.00	\$0.00	\$0.00	\$0.00	\$243,000.00
3000	SERVICIOS GENERALES	\$7,650,729.00	\$6,544.43	\$7,657,273.43	\$3,570,627.27	\$1,493,664.77	\$1,285,468.86	\$1,285,468.86	\$6,163,608.66
3100	SERVICIOS BÁSICOS	\$502,700.00	-\$3,108.88	\$499,591.12	\$314,227.08	\$133,811.08	\$121,272.08	\$121,272.08	\$365,780.04
3110	Energía eléctrica	\$180,000.00	\$0.00	\$180,000.00	\$180,000.00	\$52,928.00	\$40,389.00	\$40,389.00	\$127,072.00
3111	Servicio de energía eléctrica	\$180,000.00	\$0.00	\$180,000.00	\$180,000.00	\$52,928.00	\$40,389.00	\$40,389.00	\$127,072.00
3130	Agua	\$129,500.00	-\$3,108.88	\$126,391.12	\$19,488.00	\$19,488.00	\$19,488.00	\$19,488.00	\$106,903.12
3131	Servicio de agua	\$129,500.00	-\$3,108.88	\$126,391.12	\$19,488.00	\$19,488.00	\$19,488.00	\$19,488.00	\$106,903.12
3160	Servicios de telecomunicaciones y satélites	\$79,200.00	\$0.00	\$79,200.00	\$79,019.00	\$25,675.00	\$25,675.00	\$25,675.00	\$53,525.00
3162	Servicios de telecomunicaciones	\$79,200.00	\$0.00	\$79,200.00	\$79,019.00	\$25,675.00	\$25,675.00	\$25,675.00	\$53,525.00
3170	Servicios de acceso de Internet, redes y procesam	\$114,000.00	\$0.00	\$114,000.00	\$35,720.08	\$35,720.08	\$35,720.08	\$35,720.08	\$78,279.92
3172	Servicios de redes y procesamiento de informacior	\$114,000.00	\$0.00	\$114,000.00	\$35,720.08	\$35,720.08	\$35,720.08	\$35,720.08	\$78,279.92
3200	SERVICIOS DE ARRENDAMIENTO	\$200,800.00	-\$24,396.63	\$176,403.37	\$15,500.00	\$15,500.00	\$15,500.00	\$15,500.00	\$160,903.37
3230	Arrendamiento de mobiliario y equipo de administr.	\$70,800.00	\$0.00	\$70,800.00	\$0.00	\$0.00	\$0.00	\$0.00	\$70,800.00

Ejercicio del Presupuesto		Egresos Aprobado	Ampliaciones / (Reducciones)	Egresos Modificado	Egresos Comprometido	Egresos Devengado	Egresos Ejercido	Pagado	Subejercicio
3232	Arrendamiento de equipo y bienes informáticos	\$70,800.00	\$0.00	\$70,800.00	\$0.00	\$0.00	\$0.00	\$0.00	\$70,800.00
3270	Arrendamiento de activos intangibles	\$130,000.00	-\$24,396.63	\$105,603.37	\$15,500.00	\$15,500.00	\$15,500.00	\$15,500.00	\$90,103.37
3271	Derechos de autor, patentes, regalías y otros	\$130,000.00	-\$24,396.63	\$105,603.37	\$15,500.00	\$15,500.00	\$15,500.00	\$15,500.00	\$90,103.37
3300	SERVICIOS PROFESIONALES, CIENTÍFICOS, TÉ	\$5,065,990.00	-\$8,793.27	\$5,057,196.73	\$2,851,595.41	\$955,048.94	\$851,757.68	\$851,757.68	\$4,102,147.79
3310	Servicios legales, de contabilidad, auditoría y relac	\$249,855.00	-\$8,793.27	\$241,061.73	\$34,855.01	\$34,855.01	\$34,855.01	\$34,855.01	\$206,206.72
3311	Servicios relacionados con procedimientos jurisdic	\$139,855.00	\$0.00	\$139,855.00	\$34,855.01	\$34,855.01	\$34,855.01	\$34,855.01	\$104,999.99
3312	Otros Servicios para la operación de programas	\$110,000.00	-\$8,793.27	\$101,206.73	\$0.00	\$0.00	\$0.00	\$0.00	\$101,206.73
3390	Servicios profesionales, científicos y técnicos integ	\$4,816,135.00	\$0.00	\$4,816,135.00	\$2,816,740.40	\$920,193.93	\$816,902.67	\$816,902.67	\$3,895,941.07
3391	Servicios profesionales, científicos y técnicos integ	\$4,816,135.00	\$0.00	\$4,816,135.00	\$2,816,740.40	\$920,193.93	\$816,902.67	\$816,902.67	\$3,895,941.07
3400	SERVICIOS FINANCIEROS, BANCARIOS Y COMI	\$34,480.00	\$0.00	\$34,480.00	\$4,389.59	\$4,389.59	\$4,389.59	\$4,389.59	\$30,090.41
3410	Servicios financieros y bancarios	\$21,000.00	\$0.00	\$21,000.00	\$3,496.87	\$3,496.87	\$3,496.87	\$3,496.87	\$17,503.13
3411	Servicios financieros y bancarios	\$21,000.00	\$0.00	\$21,000.00	\$3,496.87	\$3,496.87	\$3,496.87	\$3,496.87	\$17,503.13
3450	Seguro de bienes patrimoniales	\$10,000.00	\$0.00	\$10,000.00	\$0.00	\$0.00	\$0.00	\$0.00	\$10,000.00
3451	Seguros de bienes patrimoniales	\$10,000.00	\$0.00	\$10,000.00	\$0.00	\$0.00	\$0.00	\$0.00	\$10,000.00
3490	Servicios financieros, bancarios y comerciales inte	\$3,480.00	\$0.00	\$3,480.00	\$892.72	\$892.72	\$892.72	\$892.72	\$2,587.28
3491	Servicios financieros, bancarios y comerciales inte	\$3,480.00	\$0.00	\$3,480.00	\$892.72	\$892.72	\$892.72	\$892.72	\$2,587.28
3500	SERVICIOS DE INSTALACIÓN, REPARACIÓN, M.	\$1,281,900.00	-\$6,701.22	\$1,275,198.78	\$219,331.81	\$219,331.78	\$144,079.13	\$144,079.13	\$1,055,867.00
3510	Conservación y mantenimiento menor de inmueble	\$400,000.00	-\$10,991.57	\$389,008.43	\$55,171.92	\$55,171.92	\$55,171.92	\$55,171.92	\$333,836.51
3511	Mantenimiento y conservación menor de inmueble	\$400,000.00	-\$10,991.57	\$389,008.43	\$55,171.92	\$55,171.92	\$55,171.92	\$55,171.92	\$333,836.51
3520	Instalación, reparación y mantenimiento de mobili	\$80,000.00	-\$4,396.63	\$75,603.37	\$0.00	\$0.00	\$0.00	\$0.00	\$75,603.37
3521	Mantenimiento y conservación de mobiliario y equi	\$80,000.00	-\$4,396.63	\$75,603.37	\$0.00	\$0.00	\$0.00	\$0.00	\$75,603.37
3530	Instalación, reparación y mantenimiento de equipo	\$219,900.00	-\$40,388.21	\$179,511.79	\$19,488.00	\$19,488.00	\$19,488.00	\$19,488.00	\$160,023.79
3531	Instalación, reparación y mantenimiento de equipo	\$219,900.00	-\$40,388.21	\$179,511.79	\$19,488.00	\$19,488.00	\$19,488.00	\$19,488.00	\$160,023.79
3550	Reparación y mantenimiento de equipo de transpo	\$52,000.00	\$0.00	\$52,000.00	\$0.00	\$0.00	\$0.00	\$0.00	\$52,000.00
3551	Mantenimiento y conservación de vehiculos terrest	\$52,000.00	\$0.00	\$52,000.00	\$0.00	\$0.00	\$0.00	\$0.00	\$52,000.00
3580	Servicios de limpieza y manejo de desechos	\$420,000.00	\$153,033.22	\$573,033.22	\$144,671.89	\$144,671.86	\$69,419.21	\$69,419.21	\$428,361.36
3581	Servicios de limpieza y manejo de desechos	\$420,000.00	\$153,033.22	\$573,033.22	\$144,671.89	\$144,671.86	\$69,419.21	\$69,419.21	\$428,361.36
3590	Servicios de jardinería y fumigación	\$110,000.00	-\$103,958.03	\$6,041.97	\$0.00	\$0.00	\$0.00	\$0.00	\$6,041.97
3591	Servicios de jardinería y fumigación	\$110,000.00	-\$103,958.03	\$6,041.97	\$0.00	\$0.00	\$0.00	\$0.00	\$6,041.97
3700	SERVICIOS DE TRASLADOS Y VIÁTICOS	\$99,965.00	\$0.00	\$99,965.00	\$55,002.12	\$55,002.12	\$55,002.12	\$55,002.12	\$44,962.88
3720	Pasajes terrestres	\$30,000.00	-\$2,452.80	\$27,547.20	\$4,497.00	\$4,497.00	\$4,497.00	\$4,497.00	\$23,050.20
3721	Pasajes terrestres nacionales	\$30,000.00	-\$2,452.80	\$27,547.20	\$4,497.00	\$4,497.00	\$4,497.00	\$4,497.00	\$23,050.20
3750	Viáticos en el país	\$62,465.00	\$2,452.80	\$64,917.80	\$49,192.30	\$49,192.30	\$49,192.30	\$49,192.30	\$15,725.50
3751	Viáticos en el país	\$62,465.00	\$2,452.80	\$64,917.80	\$49,192.30	\$49,192.30	\$49,192.30	\$49,192.30	\$15,725.50

Ejercicio del Presupuesto		Egresos Aprobado	Ampliaciones / (Reducciones)	Egresos Modificado	Egresos Comprometido	Egresos Devengado	Egresos Ejercido	Pagado	Subejercicio
3790	Otros servicios de traslado y hospedaje	\$7,500.00	\$0.00	\$7,500.00	\$1,312.82	\$1,312.82	\$1,312.82	\$1,312.82	\$6,187.18
3791	Otros servicios de traslado y hospedaje	\$7,500.00	\$0.00	\$7,500.00	\$1,312.82	\$1,312.82	\$1,312.82	\$1,312.82	\$6,187.18
3800	SERVICIOS OFICIALES	\$210,000.00	\$43,000.00	\$253,000.00	\$45,937.26	\$45,937.26	\$45,937.26	\$45,937.26	\$207,062.74
3820	Gastos de orden social y cultural	\$210,000.00	\$43,000.00	\$253,000.00	\$45,937.26	\$45,937.26	\$45,937.26	\$45,937.26	\$207,062.74
3822	Gastos de orden cultural	\$210,000.00	\$43,000.00	\$253,000.00	\$45,937.26	\$45,937.26	\$45,937.26	\$45,937.26	\$207,062.74
3900	OTROS SERVICIOS GENERALES	\$254,894.00	\$6,544.43	\$261,438.43	\$64,644.00	\$64,644.00	\$47,531.00	\$47,531.00	\$196,794.43
3920	Impuestos y derechos	\$20,000.00	\$0.00	\$20,000.00	\$253.00	\$253.00	\$253.00	\$253.00	\$19,747.00
3921	Otros impuestos y derechos	\$20,000.00	\$0.00	\$20,000.00	\$253.00	\$253.00	\$253.00	\$253.00	\$19,747.00
3980	Impuesto sobre nóminas y otros que se deriven de	\$234,894.00	\$6,544.43	\$241,438.43	\$64,391.00	\$64,391.00	\$47,278.00	\$47,278.00	\$177,047.43
3981	Impuesto sobre nóminas y otros que se deriven de	\$234,894.00	\$6,544.43	\$241,438.43	\$64,391.00	\$64,391.00	\$47,278.00	\$47,278.00	\$177,047.43
Total		\$17,828,903.00	\$281,995.43	\$18,110,898.43	\$6,401,983.40	\$4,312,870.90	\$3,905,756.11	\$3,871,206.08	\$13,798,027....



 JOSÉ LUIS NAJERA MUÑOZ
 DIRECTOR GENERAL



 MA. LUISA GUADALUPE PÉREZ MORALES
 ENCARGADA DE LA U. DE RECURSOS FINANCIEROS C. Y S.

Ejercicio del Presupuesto	Egresos Aprobado Al 31/12/2026	Ampliaciones / (Reducciones)	Egresos Modificado	Egresos Comprometido	Egresos Devengado	Egresos Ejercido	Egresos Pagado	Subejercicio	
08	Recurso Estatal 2026 (Participaciones Fed.)								
1000	SERVICIOS PERSONALES	\$8,793,644.00	\$275,451.00	\$9,069,095.00	\$2,667,716.49	\$2,667,716.49	\$2,468,797.61	\$2,434,247.58	\$6,401,378.51
1100	REMUNERACIONES AL PERSONAL DE CARÁCTER PERMANENTE	\$3,400,152.00	\$185,573.97	\$3,585,725.97	\$1,200,404.37	\$1,200,404.37	\$1,200,404.37	\$1,181,992.32	\$2,385,321.60
1130	Sueldos base al personal permanente	\$3,400,152.00	\$185,573.97	\$3,585,725.97	\$1,200,404.37	\$1,200,404.37	\$1,200,404.37	\$1,181,992.32	\$2,385,321.60
1132	Sueldo base al personal de confianza	\$3,400,152.00	\$185,573.97	\$3,585,725.97	\$1,200,404.37	\$1,200,404.37	\$1,200,404.37	\$1,181,992.32	\$2,385,321.60
1300	REMUNERACIONES ADICIONALES Y ESPECIALES	\$4,311,391.00	\$32,570.67	\$4,343,961.67	\$1,106,322.08	\$1,106,322.08	\$1,106,322.08	\$1,090,184.10	\$3,237,639.59
1320	Primas de vacaciones, dominical y gratificación de fin de año	\$551,743.00	\$32,570.67	\$584,313.67	\$0.00	\$0.00	\$0.00	\$0.00	\$584,313.67
1321	Primas de vacaciones y dominical	\$117,280.00	\$6,738.76	\$124,018.76	\$0.00	\$0.00	\$0.00	\$0.00	\$124,018.76
1322	Aguinaldo o gratificación de fin de año	\$434,463.00	\$25,831.91	\$460,294.91	\$0.00	\$0.00	\$0.00	\$0.00	\$460,294.91
1340	Compensaciones	\$3,759,648.00	\$0.00	\$3,759,648.00	\$1,106,322.08	\$1,106,322.08	\$1,106,322.08	\$1,090,184.10	\$2,653,325.92
1349	Otras compensaciones	\$3,759,648.00	\$0.00	\$3,759,648.00	\$1,106,322.08	\$1,106,322.08	\$1,106,322.08	\$1,090,184.10	\$2,653,325.92
1400	SEGURIDAD SOCIAL	\$963,829.00	\$57,306.36	\$1,021,135.36	\$321,566.04	\$321,566.04	\$122,647.16	\$122,647.16	\$699,569.32
1410	Aportaciones de seguridad social	\$895,826.00	\$53,263.08	\$949,089.08	\$297,550.68	\$297,550.68	\$111,313.32	\$111,313.32	\$651,538.40
1411	Aportaciones al Instituto de Seguridad y Servicios Sociales de los T	\$895,826.00	\$53,263.08	\$949,089.08	\$297,550.68	\$297,550.68	\$111,313.32	\$111,313.32	\$651,538.40
1430	Aportaciones al sistema para el retiro	\$68,003.00	\$4,043.28	\$72,046.28	\$24,015.36	\$24,015.36	\$11,333.84	\$11,333.84	\$48,030.92
1431	Aportaciones al sistema de ahorro para el retiro	\$68,003.00	\$4,043.28	\$72,046.28	\$24,015.36	\$24,015.36	\$11,333.84	\$11,333.84	\$48,030.92
1500	OTRAS PRESTACIONES SOCIALES Y ECONÓMICAS	\$118,272.00	\$0.00	\$118,272.00	\$39,424.00	\$39,424.00	\$39,424.00	\$39,424.00	\$78,848.00
1540	Prestaciones contractuales	\$118,272.00	\$0.00	\$118,272.00	\$39,424.00	\$39,424.00	\$39,424.00	\$39,424.00	\$78,848.00
1543	Prestaciones establecidas por condiciones generales de trabajo o c	\$118,272.00	\$0.00	\$118,272.00	\$39,424.00	\$39,424.00	\$39,424.00	\$39,424.00	\$78,848.00
2000	MATERIALES Y SUMINISTROS	\$1,384,530.00	\$0.00	\$1,384,530.00	\$163,639.64	\$151,489.64	\$151,489.64	\$151,489.64	\$1,233,040.36
2100	MATERIALES DE ADMINISTRACIÓN, EMISIÓN DE DOCUMENTOS	\$800,030.00	\$0.00	\$800,030.00	\$103,055.45	\$103,055.45	\$103,055.45	\$103,055.45	\$696,974.55
2110	Materiales, útiles y equipos menores de oficina	\$290,000.00	\$0.00	\$290,000.00	\$19,890.41	\$19,890.41	\$19,890.41	\$19,890.41	\$270,109.59
2111	Materiales, útiles y equipos menores de oficina	\$290,000.00	\$0.00	\$290,000.00	\$19,890.41	\$19,890.41	\$19,890.41	\$19,890.41	\$270,109.59
2140	Materiales, útiles y equipos menores de tecnologías de la informaci	\$340,000.00	\$0.00	\$340,000.00	\$37,530.64	\$37,530.64	\$37,530.64	\$37,530.64	\$302,469.36
2141	Materiales, útiles y equipos menores de tecnologías de la informaci	\$340,000.00	\$0.00	\$340,000.00	\$37,530.64	\$37,530.64	\$37,530.64	\$37,530.64	\$302,469.36
2150	Material impreso e información digital	\$140,000.00	\$0.00	\$140,000.00	\$45,634.40	\$45,634.40	\$45,634.40	\$45,634.40	\$94,365.60
2151	Material impreso e información digital	\$140,000.00	\$0.00	\$140,000.00	\$45,634.40	\$45,634.40	\$45,634.40	\$45,634.40	\$94,365.60
2160	Material de limpieza	\$30,030.00	\$0.00	\$30,030.00	\$0.00	\$0.00	\$0.00	\$0.00	\$30,030.00
2161	Material de limpieza	\$30,030.00	\$0.00	\$30,030.00	\$0.00	\$0.00	\$0.00	\$0.00	\$30,030.00
2200	ALIMENTOS Y UTENSILIOS	\$104,600.00	\$0.00	\$104,600.00	\$37,480.90	\$25,330.90	\$25,330.90	\$25,330.90	\$79,269.10
2210	Productos alimenticios para personas	\$90,000.00	\$0.00	\$90,000.00	\$37,480.90	\$25,330.90	\$25,330.90	\$25,330.90	\$64,669.10

Ejercicio del Presupuesto		Egresos Aprobado Al 31/12/2026	Ampliaciones / (Reducciones)	Egresos Modificado	Egresos Comprometido	Egresos Devengado	Egresos Ejercido	Egresos Pagado	Subejercicio
2213	Productos alimenticios para el personal en las instalaciones de las	\$90,000.00	\$0.00	\$90,000.00	\$37,480.90	\$25,330.90	\$25,330.90	\$25,330.90	\$64,669.10
2230	Utensilios para el servicio de alimentación	\$14,600.00	\$0.00	\$14,600.00	\$0.00	\$0.00	\$0.00	\$0.00	\$14,600.00
2231	Utensilios para el servicio de alimentación	\$14,600.00	\$0.00	\$14,600.00	\$0.00	\$0.00	\$0.00	\$0.00	\$14,600.00
2400	MATERIALES Y ARTÍCULOS DE CONSTRUCCIÓN Y DE REPARA	\$15,400.00	\$0.00	\$15,400.00	\$4,043.76	\$4,043.76	\$4,043.76	\$4,043.76	\$11,356.24
2460	Material eléctrico y electrónico	\$5,400.00	\$0.00	\$5,400.00	\$0.00	\$0.00	\$0.00	\$0.00	\$5,400.00
2461	Material eléctrico y electrónico	\$5,400.00	\$0.00	\$5,400.00	\$0.00	\$0.00	\$0.00	\$0.00	\$5,400.00
2490	Otros materiales y artículos de construcción y reparación	\$10,000.00	\$0.00	\$10,000.00	\$4,043.76	\$4,043.76	\$4,043.76	\$4,043.76	\$5,956.24
2491	Otros materiales y artículos de construcción y reparación	\$10,000.00	\$0.00	\$10,000.00	\$4,043.76	\$4,043.76	\$4,043.76	\$4,043.76	\$5,956.24
2500	PRODUCTOS QUÍMICOS, FARMACÉUTICOS Y DE LABORATOR	\$2,500.00	\$0.00	\$2,500.00	\$0.00	\$0.00	\$0.00	\$0.00	\$2,500.00
2530	Medicinas y productos farmacéuticos	\$2,500.00	\$0.00	\$2,500.00	\$0.00	\$0.00	\$0.00	\$0.00	\$2,500.00
2531	Medicinas y productos farmacéuticos	\$2,500.00	\$0.00	\$2,500.00	\$0.00	\$0.00	\$0.00	\$0.00	\$2,500.00
2600	COMBUSTIBLES, LUBRICANTES Y ADITIVOS	\$84,000.00	\$0.00	\$84,000.00	\$12,000.00	\$12,000.00	\$12,000.00	\$12,000.00	\$72,000.00
2610	Combustibles, lubricantes y aditivos	\$84,000.00	\$0.00	\$84,000.00	\$12,000.00	\$12,000.00	\$12,000.00	\$12,000.00	\$72,000.00
2612	Combustibles, lubricantes y aditivos para vehículos destinados a se	\$84,000.00	\$0.00	\$84,000.00	\$12,000.00	\$12,000.00	\$12,000.00	\$12,000.00	\$72,000.00
2700	VESTUARIO, BLANCOS, PRENDAS DE PROTECCIÓN Y ARTÍCULO	\$115,000.00	\$0.00	\$115,000.00	\$0.00	\$0.00	\$0.00	\$0.00	\$115,000.00
2710	Vestuario y uniformes	\$110,000.00	\$0.00	\$110,000.00	\$0.00	\$0.00	\$0.00	\$0.00	\$110,000.00
2711	Vestuario y uniformes	\$110,000.00	\$0.00	\$110,000.00	\$0.00	\$0.00	\$0.00	\$0.00	\$110,000.00
2720	Prendas de seguridad y protección personal	\$5,000.00	\$0.00	\$5,000.00	\$0.00	\$0.00	\$0.00	\$0.00	\$5,000.00
2721	Prendas de seguridad y protección personal	\$5,000.00	\$0.00	\$5,000.00	\$0.00	\$0.00	\$0.00	\$0.00	\$5,000.00
2900	HERRAMIENTAS, REFACCIONES Y ACCESORIOS MENORES	\$263,000.00	\$0.00	\$263,000.00	\$7,059.53	\$7,059.53	\$7,059.53	\$7,059.53	\$255,940.47
2910	Herramientas menores	\$10,000.00	\$0.00	\$10,000.00	\$7,059.53	\$7,059.53	\$7,059.53	\$7,059.53	\$2,940.47
2911	Herramientas menores	\$10,000.00	\$0.00	\$10,000.00	\$7,059.53	\$7,059.53	\$7,059.53	\$7,059.53	\$2,940.47
2920	Refacciones y accesorios menores de edificios	\$10,000.00	\$0.00	\$10,000.00	\$0.00	\$0.00	\$0.00	\$0.00	\$10,000.00
2921	Refacciones y accesorios menores de edificios	\$10,000.00	\$0.00	\$10,000.00	\$0.00	\$0.00	\$0.00	\$0.00	\$10,000.00
2940	Refacciones y accesorios menores de equipo de cómputo y tecnol	\$243,000.00	\$0.00	\$243,000.00	\$0.00	\$0.00	\$0.00	\$0.00	\$243,000.00
2941	Refacciones y accesorios menores para equipo de cómputo y telec	\$243,000.00	\$0.00	\$243,000.00	\$0.00	\$0.00	\$0.00	\$0.00	\$243,000.00
3000	SERVICIOS GENERALES	\$7,650,729.00	\$6,544.43	\$7,657,273.43	\$3,570,627.27	\$1,493,664.77	\$1,285,468.86	\$1,285,468.86	\$6,163,608.66
3100	SERVICIOS BÁSICOS	\$502,700.00	-\$3,108.88	\$499,591.12	\$314,227.08	\$133,811.08	\$121,272.08	\$121,272.08	\$365,780.04
3110	Energía eléctrica	\$180,000.00	\$0.00	\$180,000.00	\$180,000.00	\$52,928.00	\$40,389.00	\$40,389.00	\$127,072.00
3111	Servicio de energía eléctrica	\$180,000.00	\$0.00	\$180,000.00	\$180,000.00	\$52,928.00	\$40,389.00	\$40,389.00	\$127,072.00
3130	Agua	\$129,500.00	-\$3,108.88	\$126,391.12	\$19,488.00	\$19,488.00	\$19,488.00	\$19,488.00	\$106,903.12
3131	Servicio de agua	\$129,500.00	-\$3,108.88	\$126,391.12	\$19,488.00	\$19,488.00	\$19,488.00	\$19,488.00	\$106,903.12

Ejercicio del Presupuesto		Egresos Aprobado Al 31/12/2026	Ampliaciones / (Reducciones)	Egresos Modificado	Egresos Comprometido	Egresos Devengado	Egresos Ejercido	Egresos Pagado	Subejercicio
3160	Servicios de telecomunicaciones y satélites	\$79,200.00	\$0.00	\$79,200.00	\$79,019.00	\$25,675.00	\$25,675.00	\$25,675.00	\$53,525.00
3162	Servicios de telecomunicaciones	\$79,200.00	\$0.00	\$79,200.00	\$79,019.00	\$25,675.00	\$25,675.00	\$25,675.00	\$53,525.00
3170	Servicios de acceso de Internet, redes y procesamiento de informa	\$114,000.00	\$0.00	\$114,000.00	\$35,720.08	\$35,720.08	\$35,720.08	\$35,720.08	\$78,279.92
3172	Servicios de redes y procesamiento de información	\$114,000.00	\$0.00	\$114,000.00	\$35,720.08	\$35,720.08	\$35,720.08	\$35,720.08	\$78,279.92
3200	SERVICIOS DE ARRENDAMIENTO	\$200,800.00	-\$24,396.63	\$176,403.37	\$15,500.00	\$15,500.00	\$15,500.00	\$15,500.00	\$160,903.37
3230	Arrendamiento de mobiliario y equipo de administración, educacion	\$70,800.00	\$0.00	\$70,800.00	\$0.00	\$0.00	\$0.00	\$0.00	\$70,800.00
3232	Arrendamiento de equipo y bienes informáticos	\$70,800.00	\$0.00	\$70,800.00	\$0.00	\$0.00	\$0.00	\$0.00	\$70,800.00
3270	Arrendamiento de activos intangibles	\$130,000.00	-\$24,396.63	\$105,603.37	\$15,500.00	\$15,500.00	\$15,500.00	\$15,500.00	\$90,103.37
3271	Derechos de autor, patentes, regalías y otros	\$130,000.00	-\$24,396.63	\$105,603.37	\$15,500.00	\$15,500.00	\$15,500.00	\$15,500.00	\$90,103.37
3300	SERVICIOS PROFESIONALES, CIENTÍFICOS, TÉCNICOS Y OTR	\$5,065,990.00	-\$8,793.27	\$5,057,196.73	\$2,851,595.41	\$955,048.94	\$851,757.68	\$851,757.68	\$4,102,147.79
3310	Servicios legales, de contabilidad, auditoría y relacionados	\$249,855.00	-\$8,793.27	\$241,061.73	\$34,855.01	\$34,855.01	\$34,855.01	\$34,855.01	\$206,206.72
3311	Servicios relacionados con procedimientos jurisdiccionales	\$139,855.00	\$0.00	\$139,855.00	\$34,855.01	\$34,855.01	\$34,855.01	\$34,855.01	\$104,999.99
3312	Otros Servicios para la operación de programas	\$110,000.00	-\$8,793.27	\$101,206.73	\$0.00	\$0.00	\$0.00	\$0.00	\$101,206.73
3390	Servicios profesionales, científicos y técnicos integrales	\$4,816,135.00	\$0.00	\$4,816,135.00	\$2,816,740.40	\$920,193.93	\$816,902.67	\$816,902.67	\$3,895,941.07
3391	Servicios profesionales, científicos y técnicos integrales	\$4,816,135.00	\$0.00	\$4,816,135.00	\$2,816,740.40	\$920,193.93	\$816,902.67	\$816,902.67	\$3,895,941.07
3400	SERVICIOS FINANCIEROS, BANCARIOS Y COMERCIALES	\$34,480.00	\$0.00	\$34,480.00	\$4,389.59	\$4,389.59	\$4,389.59	\$4,389.59	\$30,090.41
3410	Servicios financieros y bancarios	\$21,000.00	\$0.00	\$21,000.00	\$3,496.87	\$3,496.87	\$3,496.87	\$3,496.87	\$17,503.13
3411	Servicios financieros y bancarios	\$21,000.00	\$0.00	\$21,000.00	\$3,496.87	\$3,496.87	\$3,496.87	\$3,496.87	\$17,503.13
3450	Seguro de bienes patrimoniales	\$10,000.00	\$0.00	\$10,000.00	\$0.00	\$0.00	\$0.00	\$0.00	\$10,000.00
3451	Seguros de bienes patrimoniales	\$10,000.00	\$0.00	\$10,000.00	\$0.00	\$0.00	\$0.00	\$0.00	\$10,000.00
3490	Servicios financieros, bancarios y comerciales integrales	\$3,480.00	\$0.00	\$3,480.00	\$892.72	\$892.72	\$892.72	\$892.72	\$2,587.28
3491	Servicios financieros, bancarios y comerciales integrales	\$3,480.00	\$0.00	\$3,480.00	\$892.72	\$892.72	\$892.72	\$892.72	\$2,587.28
3500	SERVICIOS DE INSTALACIÓN, REPARACIÓN, MANTENIMIENTO	\$1,281,900.00	-\$6,701.22	\$1,275,198.78	\$219,331.81	\$219,331.78	\$144,079.13	\$144,079.13	\$1,055,867.00
3510	Conservación y mantenimiento menor de inmuebles	\$400,000.00	-\$10,991.57	\$389,008.43	\$55,171.92	\$55,171.92	\$55,171.92	\$55,171.92	\$333,836.51
3511	Mantenimiento y conservación menor de inmuebles para la prestac	\$400,000.00	-\$10,991.57	\$389,008.43	\$55,171.92	\$55,171.92	\$55,171.92	\$55,171.92	\$333,836.51
3520	Instalación, reparación y mantenimiento de mobiliario y equipo de a	\$80,000.00	-\$4,396.63	\$75,603.37	\$0.00	\$0.00	\$0.00	\$0.00	\$75,603.37
3521	Mantenimiento y conservación de mobiliario y equipo de administra	\$80,000.00	-\$4,396.63	\$75,603.37	\$0.00	\$0.00	\$0.00	\$0.00	\$75,603.37
3530	Instalación, reparación y mantenimiento de equipo de cómputo y te	\$219,900.00	-\$40,388.21	\$179,511.79	\$19,488.00	\$19,488.00	\$19,488.00	\$19,488.00	\$160,023.79
3531	Instalación, reparación y mantenimiento de equipo de cómputo y te	\$219,900.00	-\$40,388.21	\$179,511.79	\$19,488.00	\$19,488.00	\$19,488.00	\$19,488.00	\$160,023.79
3550	Reparación y mantenimiento de equipo de transporte	\$52,000.00	\$0.00	\$52,000.00	\$0.00	\$0.00	\$0.00	\$0.00	\$52,000.00
3551	Mantenimiento y conservación de vehículos terrestres, aéreos, mar	\$52,000.00	\$0.00	\$52,000.00	\$0.00	\$0.00	\$0.00	\$0.00	\$52,000.00
3580	Servicios de limpieza y manejo de desechos	\$420,000.00	\$153,033.22	\$573,033.22	\$144,671.89	\$144,671.86	\$69,419.21	\$69,419.21	\$428,361.36



INSTITUTO DE PROFESIONALIZACIÓN DEL MAGISTERIO POBLANO PUEBLA

Estado Analítico del Ejercicio del Presupuesto de Egresos por Fuente de Financiamiento Del 01/ene./2026 Al

Usr: AUXILIAR1

Fecha y 14/may./2026

Rep: rptEstadoAnaliticoPresupuestoEgresos_FF

hora de Impresión 10:35 a. m.

Ejercicio del Presupuesto		Egresos Aprobado Al 31/12/2026	Ampliaciones / (Reducciones)	Egresos Modificado	Egresos Comprometido	Egresos Devengado	Egresos Ejercido	Egresos Pagado	Subejercicio
3581	Servicios de limpieza y manejo de desechos	\$420,000.00	\$153,033.22	\$573,033.22	\$144,671.89	\$144,671.86	\$69,419.21	\$69,419.21	\$428,361.36
3590	Servicios de jardinería y fumigación	\$110,000.00	-\$103,958.03	\$6,041.97	\$0.00	\$0.00	\$0.00	\$0.00	\$6,041.97
3591	Servicios de jardinería y fumigación	\$110,000.00	-\$103,958.03	\$6,041.97	\$0.00	\$0.00	\$0.00	\$0.00	\$6,041.97
3700	SERVICIOS DE TRASLADOS Y VIÁTICOS	\$99,965.00	\$0.00	\$99,965.00	\$55,002.12	\$55,002.12	\$55,002.12	\$55,002.12	\$44,962.88
3720	Pasajes terrestres	\$30,000.00	-\$2,452.80	\$27,547.20	\$4,497.00	\$4,497.00	\$4,497.00	\$4,497.00	\$23,050.20
3721	Pasajes terrestres nacionales	\$30,000.00	-\$2,452.80	\$27,547.20	\$4,497.00	\$4,497.00	\$4,497.00	\$4,497.00	\$23,050.20
3750	Viáticos en el país	\$62,465.00	\$2,452.80	\$64,917.80	\$49,192.30	\$49,192.30	\$49,192.30	\$49,192.30	\$15,725.50
3751	Viáticos en el país	\$62,465.00	\$2,452.80	\$64,917.80	\$49,192.30	\$49,192.30	\$49,192.30	\$49,192.30	\$15,725.50
3790	Otros servicios de traslado y hospedaje	\$7,500.00	\$0.00	\$7,500.00	\$1,312.82	\$1,312.82	\$1,312.82	\$1,312.82	\$6,187.18
3791	Otros servicios de traslado y hospedaje	\$7,500.00	\$0.00	\$7,500.00	\$1,312.82	\$1,312.82	\$1,312.82	\$1,312.82	\$6,187.18
3800	SERVICIOS OFICIALES	\$210,000.00	\$43,000.00	\$253,000.00	\$45,937.26	\$45,937.26	\$45,937.26	\$45,937.26	\$207,062.74
3820	Gastos de orden social y cultural	\$210,000.00	\$43,000.00	\$253,000.00	\$45,937.26	\$45,937.26	\$45,937.26	\$45,937.26	\$207,062.74
3822	Gastos de orden cultural	\$210,000.00	\$43,000.00	\$253,000.00	\$45,937.26	\$45,937.26	\$45,937.26	\$45,937.26	\$207,062.74
3900	OTROS SERVICIOS GENERALES	\$254,894.00	\$6,544.43	\$261,438.43	\$64,644.00	\$64,644.00	\$47,531.00	\$47,531.00	\$196,794.43
3920	Impuestos y derechos	\$20,000.00	\$0.00	\$20,000.00	\$253.00	\$253.00	\$253.00	\$253.00	\$19,747.00
3921	Otros impuestos y derechos	\$20,000.00	\$0.00	\$20,000.00	\$253.00	\$253.00	\$253.00	\$253.00	\$19,747.00
3980	Impuesto sobre nóminas y otros que se deriven de una relación lab	\$234,894.00	\$6,544.43	\$241,438.43	\$64,391.00	\$64,391.00	\$47,278.00	\$47,278.00	\$177,047.43
3981	Impuesto sobre nóminas y otros que se deriven de una relación lab	\$234,894.00	\$6,544.43	\$241,438.43	\$64,391.00	\$64,391.00	\$47,278.00	\$47,278.00	\$177,047.43
Recurso Estatal 2026 (Participaciones Fe		\$17,828,903.00	\$281,995.43	\$18,110,898.43	\$6,401,983.40	\$4,312,870.90	\$3,905,756.11	\$3,871,206.08	\$13,798,027.53
Total Final		\$17,828,903.00	\$281,995.43	\$18,110,898.43	\$6,401,983.40	\$4,312,870.90	\$3,905,756.11	\$3,871,206.08	\$13,798,027.53

3



090000

INSTITUTO DE PROFESIONALIZACIÓN DEL MAGISTERIO POBLANO PUEBLA

Estado Analítico del Ejercicio del Presupuesto de Egresos por Fuente de Financiamiento Del 01/ene./2026 Al

Usu: AUXILIAR1

Rep: rptEstadoAnalíticoPresupuestoEgresos_FF

Fecha y 14/may./2026

hora de Impresión 10:35 a. m.

Ejercicio del Presupuesto	Egresos Aprobado Al 31/12/2026	Ampliaciones / (Reducciones)	Egresos Modificado	Egresos Comprometido	Egresos Devengado	Egresos Ejercido	Egresos Pagado	Subejercicio
---------------------------	--------------------------------------	---------------------------------	-----------------------	-------------------------	----------------------	---------------------	-------------------	--------------

JOSÉ LUIS NAJERA MUÑOZ
DIRECTOR GENERAL

MA. LUISA GUADALUPE PÉREZ MORALES
ENCARGADA DE LA U. DE RECURSOS FINANCIEROS C. Y S.

@

Ejercicio del Presupuesto	Egresos Aprobado Al 31/12/2026	Ampliaciones / (Reducciones)	Egresos Modificado	Egresos Comprometido	Egresos Devengado	Egresos Ejercido	Egresos Pagado	Subejercicio	
10	SERVICIOS EDUCATIVOS Y ACTIVIDADES INHERENTES								
1000	SERVICIOS PERSONALES	\$8,793,644.00	\$275,451.00	\$9,069,095.00	\$2,667,716.49	\$2,667,716.49	\$2,468,797.61	\$2,434,247.58	\$6,401,378.51
1100	REMUNERACIONES AL PERSONAL DE CARÁCTER PERMANEN	\$3,400,152.00	\$185,573.97	\$3,585,725.97	\$1,200,404.37	\$1,200,404.37	\$1,200,404.37	\$1,181,992.32	\$2,385,321.60
1130	Sueldos base al personal permanente	\$3,400,152.00	\$185,573.97	\$3,585,725.97	\$1,200,404.37	\$1,200,404.37	\$1,200,404.37	\$1,181,992.32	\$2,385,321.60
1132	Sueldo base al personal de confianza	\$3,400,152.00	\$185,573.97	\$3,585,725.97	\$1,200,404.37	\$1,200,404.37	\$1,200,404.37	\$1,181,992.32	\$2,385,321.60
1300	REMUNERACIONES ADICIONALES Y ESPECIALES	\$4,311,391.00	\$32,570.67	\$4,343,961.67	\$1,106,322.08	\$1,106,322.08	\$1,106,322.08	\$1,090,184.10	\$3,237,639.59
1320	Primas de vacaciones, dominical y gratificación de fin de año	\$551,743.00	\$32,570.67	\$584,313.67	\$0.00	\$0.00	\$0.00	\$0.00	\$584,313.67
1321	Primas de vacaciones y dominical	\$117,280.00	\$6,738.76	\$124,018.76	\$0.00	\$0.00	\$0.00	\$0.00	\$124,018.76
1322	Aguinaldo o gratificación de fin de año	\$434,463.00	\$25,831.91	\$460,294.91	\$0.00	\$0.00	\$0.00	\$0.00	\$460,294.91
1340	Compensaciones	\$3,759,648.00	\$0.00	\$3,759,648.00	\$1,106,322.08	\$1,106,322.08	\$1,106,322.08	\$1,090,184.10	\$2,653,325.92
1349	Otras compensaciones	\$3,759,648.00	\$0.00	\$3,759,648.00	\$1,106,322.08	\$1,106,322.08	\$1,106,322.08	\$1,090,184.10	\$2,653,325.92
1400	SEGURIDAD SOCIAL	\$963,829.00	\$57,306.36	\$1,021,135.36	\$321,566.04	\$321,566.04	\$122,647.16	\$122,647.16	\$699,569.32
1410	Aportaciones de seguridad social	\$895,826.00	\$53,263.08	\$949,089.08	\$297,550.68	\$297,550.68	\$111,313.32	\$111,313.32	\$651,538.40
1411	Aportaciones al Instituto de Seguridad y Servicios Sociales de los T	\$895,826.00	\$53,263.08	\$949,089.08	\$297,550.68	\$297,550.68	\$111,313.32	\$111,313.32	\$651,538.40
1430	Aportaciones al sistema para el retiro	\$68,003.00	\$4,043.28	\$72,046.28	\$24,015.36	\$24,015.36	\$11,333.84	\$11,333.84	\$48,030.92
1431	Aportaciones al sistema de ahorro para el retiro	\$68,003.00	\$4,043.28	\$72,046.28	\$24,015.36	\$24,015.36	\$11,333.84	\$11,333.84	\$48,030.92
1500	OTRAS PRESTACIONES SOCIALES Y ECONÓMICAS	\$118,272.00	\$0.00	\$118,272.00	\$39,424.00	\$39,424.00	\$39,424.00	\$39,424.00	\$78,848.00
1540	Prestaciones contractuales	\$118,272.00	\$0.00	\$118,272.00	\$39,424.00	\$39,424.00	\$39,424.00	\$39,424.00	\$78,848.00
1543	Prestaciones establecidas por condiciones generales de trabajo o c	\$118,272.00	\$0.00	\$118,272.00	\$39,424.00	\$39,424.00	\$39,424.00	\$39,424.00	\$78,848.00
2000	MATERIALES Y SUMINISTROS	\$1,384,530.00	\$0.00	\$1,384,530.00	\$163,639.64	\$151,489.64	\$151,489.64	\$151,489.64	\$1,233,040.36
2100	MATERIALES DE ADMINISTRACIÓN, EMISIÓN DE DOCUMENTO	\$800,030.00	\$0.00	\$800,030.00	\$103,055.45	\$103,055.45	\$103,055.45	\$103,055.45	\$696,974.55
2110	Materiales, útiles y equipos menores de oficina	\$290,000.00	\$0.00	\$290,000.00	\$19,890.41	\$19,890.41	\$19,890.41	\$19,890.41	\$270,109.59
2111	Materiales, útiles y equipos menores de oficina	\$290,000.00	\$0.00	\$290,000.00	\$19,890.41	\$19,890.41	\$19,890.41	\$19,890.41	\$270,109.59
2140	Materiales, útiles y equipos menores de tecnologías de la informaci	\$340,000.00	\$0.00	\$340,000.00	\$37,530.64	\$37,530.64	\$37,530.64	\$37,530.64	\$302,469.36
2141	Materiales, útiles y equipos menores de tecnologías de la informaci	\$340,000.00	\$0.00	\$340,000.00	\$37,530.64	\$37,530.64	\$37,530.64	\$37,530.64	\$302,469.36
2150	Material impreso e información digital	\$140,000.00	\$0.00	\$140,000.00	\$45,634.40	\$45,634.40	\$45,634.40	\$45,634.40	\$94,365.60
2151	Material impreso e información digital	\$140,000.00	\$0.00	\$140,000.00	\$45,634.40	\$45,634.40	\$45,634.40	\$45,634.40	\$94,365.60
2160	Material de limpieza	\$30,030.00	\$0.00	\$30,030.00	\$0.00	\$0.00	\$0.00	\$0.00	\$30,030.00
2161	Material de limpieza	\$30,030.00	\$0.00	\$30,030.00	\$0.00	\$0.00	\$0.00	\$0.00	\$30,030.00
2200	ALIMENTOS Y UTENSILIOS	\$104,600.00	\$0.00	\$104,600.00	\$37,480.90	\$25,330.90	\$25,330.90	\$25,330.90	\$79,269.10
2210	Productos alimenticios para personas	\$90,000.00	\$0.00	\$90,000.00	\$37,480.90	\$25,330.90	\$25,330.90	\$25,330.90	\$64,669.10



INSTITUTO DE PROFESIONALIZACIÓN DEL MAGISTERIO POBLANO PUEBLA

Estado Analítico del Ejercicio del Presupuesto de Egresos por Proyecto / Proceso Del 01/ene./2026 Al 30/abr./2026

Usr: AUXILIAR1

Fecha y 14/may./2026

Rep: rptEstadoAnalíticoPresupuestoEgresos_PY

hora de Impresión 10:40 a. m.

Ejercicio del Presupuesto		Egresos Aprobado Al 31/12/2026	Ampliaciones / (Reducciones)	Egresos Modificado	Egresos Comprometido	Egresos Devengado	Egresos Ejercido	Egresos Pagado	Subejercicio
2213	Productos alimenticios para el personal en las instalaciones de las	\$90,000.00	\$0.00	\$90,000.00	\$37,480.90	\$25,330.90	\$25,330.90	\$25,330.90	\$64,669.10
2230	Utensilios para el servicio de alimentación	\$14,600.00	\$0.00	\$14,600.00	\$0.00	\$0.00	\$0.00	\$0.00	\$14,600.00
2231	Utensilios para el servicio de alimentación	\$14,600.00	\$0.00	\$14,600.00	\$0.00	\$0.00	\$0.00	\$0.00	\$14,600.00
2400	MATERIALES Y ARTÍCULOS DE CONSTRUCCIÓN Y DE REPARA	\$15,400.00	\$0.00	\$15,400.00	\$4,043.76	\$4,043.76	\$4,043.76	\$4,043.76	\$11,356.24
2460	Material eléctrico y electrónico	\$5,400.00	\$0.00	\$5,400.00	\$0.00	\$0.00	\$0.00	\$0.00	\$5,400.00
2461	Material eléctrico y electrónico	\$5,400.00	\$0.00	\$5,400.00	\$0.00	\$0.00	\$0.00	\$0.00	\$5,400.00
2490	Otros materiales y artículos de construcción y reparación	\$10,000.00	\$0.00	\$10,000.00	\$4,043.76	\$4,043.76	\$4,043.76	\$4,043.76	\$5,956.24
2491	Otros materiales y artículos de construcción y reparación	\$10,000.00	\$0.00	\$10,000.00	\$4,043.76	\$4,043.76	\$4,043.76	\$4,043.76	\$5,956.24
2500	PRODUCTOS QUÍMICOS, FARMACÉUTICOS Y DE LABORATOR	\$2,500.00	\$0.00	\$2,500.00	\$0.00	\$0.00	\$0.00	\$0.00	\$2,500.00
2530	Medicinas y productos farmacéuticos	\$2,500.00	\$0.00	\$2,500.00	\$0.00	\$0.00	\$0.00	\$0.00	\$2,500.00
2531	Medicinas y productos farmacéuticos	\$2,500.00	\$0.00	\$2,500.00	\$0.00	\$0.00	\$0.00	\$0.00	\$2,500.00
2600	COMBUSTIBLES, LUBRICANTES Y ADITIVOS	\$84,000.00	\$0.00	\$84,000.00	\$12,000.00	\$12,000.00	\$12,000.00	\$12,000.00	\$72,000.00
2610	Combustibles, lubricantes y aditivos	\$84,000.00	\$0.00	\$84,000.00	\$12,000.00	\$12,000.00	\$12,000.00	\$12,000.00	\$72,000.00
2612	Combustibles, lubricantes y aditivos para vehículos destinados a se	\$84,000.00	\$0.00	\$84,000.00	\$12,000.00	\$12,000.00	\$12,000.00	\$12,000.00	\$72,000.00
2700	VESTUARIO, BLANCOS, PRENDAS DE PROTECCIÓN Y ARTÍCULO	\$115,000.00	\$0.00	\$115,000.00	\$0.00	\$0.00	\$0.00	\$0.00	\$115,000.00
2710	Vestuario y uniformes	\$110,000.00	\$0.00	\$110,000.00	\$0.00	\$0.00	\$0.00	\$0.00	\$110,000.00
2711	Vestuario y uniformes	\$110,000.00	\$0.00	\$110,000.00	\$0.00	\$0.00	\$0.00	\$0.00	\$110,000.00
2720	Prendas de seguridad y protección personal	\$5,000.00	\$0.00	\$5,000.00	\$0.00	\$0.00	\$0.00	\$0.00	\$5,000.00
2721	Prendas de seguridad y protección personal	\$5,000.00	\$0.00	\$5,000.00	\$0.00	\$0.00	\$0.00	\$0.00	\$5,000.00
2900	HERRAMIENTAS, REFACCIONES Y ACCESORIOS MENORES	\$263,000.00	\$0.00	\$263,000.00	\$7,059.53	\$7,059.53	\$7,059.53	\$7,059.53	\$255,940.47
2910	Herramientas menores	\$10,000.00	\$0.00	\$10,000.00	\$7,059.53	\$7,059.53	\$7,059.53	\$7,059.53	\$2,940.47
2911	Herramientas menores	\$10,000.00	\$0.00	\$10,000.00	\$7,059.53	\$7,059.53	\$7,059.53	\$7,059.53	\$2,940.47
2920	Refacciones y accesorios menores de edificios	\$10,000.00	\$0.00	\$10,000.00	\$0.00	\$0.00	\$0.00	\$0.00	\$10,000.00
2921	Refacciones y accesorios menores de edificios	\$10,000.00	\$0.00	\$10,000.00	\$0.00	\$0.00	\$0.00	\$0.00	\$10,000.00
2940	Refacciones y accesorios menores de equipo de cómputo y tecnol	\$243,000.00	\$0.00	\$243,000.00	\$0.00	\$0.00	\$0.00	\$0.00	\$243,000.00
2941	Refacciones y accesorios menores para equipo de cómputo y telec	\$243,000.00	\$0.00	\$243,000.00	\$0.00	\$0.00	\$0.00	\$0.00	\$243,000.00
3000	SERVICIOS GENERALES	\$7,346,729.00	-\$114,555.57	\$7,232,173.43	\$3,264,307.33	\$1,363,800.97	\$1,184,797.00	\$1,184,797.00	\$5,868,372.46
3100	SERVICIOS BÁSICOS	\$502,700.00	-\$3,108.88	\$499,591.12	\$314,227.08	\$133,811.08	\$121,272.08	\$121,272.08	\$365,780.04
3110	Energía eléctrica	\$180,000.00	\$0.00	\$180,000.00	\$180,000.00	\$52,928.00	\$40,389.00	\$40,389.00	\$127,072.00
3111	Servicio de energía eléctrica	\$180,000.00	\$0.00	\$180,000.00	\$180,000.00	\$52,928.00	\$40,389.00	\$40,389.00	\$127,072.00
3130	Agua	\$129,500.00	-\$3,108.88	\$126,391.12	\$19,488.00	\$19,488.00	\$19,488.00	\$19,488.00	\$106,903.12
3131	Servicio de agua	\$129,500.00	-\$3,108.88	\$126,391.12	\$19,488.00	\$19,488.00	\$19,488.00	\$19,488.00	\$106,903.12

000063

Ejercicio del Presupuesto		Egresos Aprobado Al 31/12/2026	Ampliaciones / (Reducciones)	Egresos Modificado	Egresos Comprometido	Egresos Devengado	Egresos Ejercido	Egresos Pagado	Subejercicio
3160	Servicios de telecomunicaciones y satélites	\$79,200.00	\$0.00	\$79,200.00	\$79,019.00	\$25,675.00	\$25,675.00	\$25,675.00	\$53,525.00
3162	Servicios de telecomunicaciones	\$79,200.00	\$0.00	\$79,200.00	\$79,019.00	\$25,675.00	\$25,675.00	\$25,675.00	\$53,525.00
3170	Servicios de acceso de Internet, redes y procesamiento de informa	\$114,000.00	\$0.00	\$114,000.00	\$35,720.08	\$35,720.08	\$35,720.08	\$35,720.08	\$78,279.92
3172	Servicios de redes y procesamiento de información	\$114,000.00	\$0.00	\$114,000.00	\$35,720.08	\$35,720.08	\$35,720.08	\$35,720.08	\$78,279.92
3200	SERVICIOS DE ARRENDAMIENTO	\$200,800.00	-\$24,396.63	\$176,403.37	\$15,500.00	\$15,500.00	\$15,500.00	\$15,500.00	\$160,903.37
3230	Arrendamiento de mobiliario y equipo de administración, educacion	\$70,800.00	\$0.00	\$70,800.00	\$0.00	\$0.00	\$0.00	\$0.00	\$70,800.00
3232	Arrendamiento de equipo y bienes informáticos	\$70,800.00	\$0.00	\$70,800.00	\$0.00	\$0.00	\$0.00	\$0.00	\$70,800.00
3270	Arrendamiento de activos intangibles	\$130,000.00	-\$24,396.63	\$105,603.37	\$15,500.00	\$15,500.00	\$15,500.00	\$15,500.00	\$90,103.37
3271	Derechos de autor, patentes, regalías y otros	\$130,000.00	-\$24,396.63	\$105,603.37	\$15,500.00	\$15,500.00	\$15,500.00	\$15,500.00	\$90,103.37
3300	SERVICIOS PROFESIONALES, CIENTÍFICOS, TÉCNICOS Y OTR	\$4,761,990.00	-\$129,893.27	\$4,632,096.73	\$2,545,275.47	\$825,185.14	\$751,085.82	\$751,085.82	\$3,806,911.59
3310	Servicios legales, de contabilidad, auditoría y relacionados	\$249,855.00	-\$8,793.27	\$241,061.73	\$34,855.01	\$34,855.01	\$34,855.01	\$34,855.01	\$206,206.72
3311	Servicios relacionados con procedimientos jurisdiccionales	\$139,855.00	\$0.00	\$139,855.00	\$34,855.01	\$34,855.01	\$34,855.01	\$34,855.01	\$104,999.99
3312	Otros Servicios para la operación de programas	\$110,000.00	-\$8,793.27	\$101,206.73	\$0.00	\$0.00	\$0.00	\$0.00	\$101,206.73
3390	Servicios profesionales, científicos y técnicos integrales	\$4,512,135.00	-\$121,100.00	\$4,391,035.00	\$2,510,420.46	\$790,330.13	\$716,230.81	\$716,230.81	\$3,600,704.87
3391	Servicios profesionales, científicos y técnicos integrales	\$4,512,135.00	-\$121,100.00	\$4,391,035.00	\$2,510,420.46	\$790,330.13	\$716,230.81	\$716,230.81	\$3,600,704.87
3400	SERVICIOS FINANCIEROS, BANCARIOS Y COMERCIALES	\$34,480.00	\$0.00	\$34,480.00	\$4,389.59	\$4,389.59	\$4,389.59	\$4,389.59	\$30,090.41
3410	Servicios financieros y bancarios	\$21,000.00	\$0.00	\$21,000.00	\$3,496.87	\$3,496.87	\$3,496.87	\$3,496.87	\$17,503.13
3411	Servicios financieros y bancarios	\$21,000.00	\$0.00	\$21,000.00	\$3,496.87	\$3,496.87	\$3,496.87	\$3,496.87	\$17,503.13
3450	Seguro de bienes patrimoniales	\$10,000.00	\$0.00	\$10,000.00	\$0.00	\$0.00	\$0.00	\$0.00	\$10,000.00
3451	Seguros de bienes patrimoniales	\$10,000.00	\$0.00	\$10,000.00	\$0.00	\$0.00	\$0.00	\$0.00	\$10,000.00
3490	Servicios financieros, bancarios y comerciales integrales	\$3,480.00	\$0.00	\$3,480.00	\$892.72	\$892.72	\$892.72	\$892.72	\$2,587.28
3491	Servicios financieros, bancarios y comerciales integrales	\$3,480.00	\$0.00	\$3,480.00	\$892.72	\$892.72	\$892.72	\$892.72	\$2,587.28
3500	SERVICIOS DE INSTALACIÓN, REPARACIÓN, MANTENIMIENTO	\$1,281,900.00	-\$6,701.22	\$1,275,198.78	\$219,331.81	\$219,331.78	\$144,079.13	\$144,079.13	\$1,055,867.00
3510	Conservación y mantenimiento menor de inmuebles	\$400,000.00	-\$10,991.57	\$389,008.43	\$55,171.92	\$55,171.92	\$55,171.92	\$55,171.92	\$333,836.51
3511	Mantenimiento y conservación menor de inmuebles para la prestac	\$400,000.00	-\$10,991.57	\$389,008.43	\$55,171.92	\$55,171.92	\$55,171.92	\$55,171.92	\$333,836.51
3520	Instalación, reparación y mantenimiento de mobiliario y equipo de e	\$80,000.00	-\$4,396.63	\$75,603.37	\$0.00	\$0.00	\$0.00	\$0.00	\$75,603.37
3521	Mantenimiento y conservación de mobiliario y equipo de administra	\$80,000.00	-\$4,396.63	\$75,603.37	\$0.00	\$0.00	\$0.00	\$0.00	\$75,603.37
3530	Instalación, reparación y mantenimiento de equipo de cómputo y te	\$219,900.00	-\$40,388.21	\$179,511.79	\$19,488.00	\$19,488.00	\$19,488.00	\$19,488.00	\$160,023.79
3531	Instalación, reparación y mantenimiento de equipo de cómputo y te	\$219,900.00	-\$40,388.21	\$179,511.79	\$19,488.00	\$19,488.00	\$19,488.00	\$19,488.00	\$160,023.79
3550	Reparación y mantenimiento de equipo de transporte	\$52,000.00	\$0.00	\$52,000.00	\$0.00	\$0.00	\$0.00	\$0.00	\$52,000.00
3551	Mantenimiento y conservación de vehículos terrestres, aéreos, mar	\$52,000.00	\$0.00	\$52,000.00	\$0.00	\$0.00	\$0.00	\$0.00	\$52,000.00
3580	Servicios de limpieza y manejo de desechos	\$420,000.00	\$153,033.22	\$573,033.22	\$144,671.89	\$144,671.86	\$69,419.21	\$69,419.21	\$428,361.36

Ejercicio del Presupuesto		Egresos Aprobado Al 31/12/2026	Ampliaciones / (Reducciones)	Egresos Modificado	Egresos Comprometido	Egresos Devengado	Egresos Ejercido	Egresos Pagado	Subejercicio
3581	Servicios de limpieza y manejo de desechos	\$420,000.00	\$153,033.22	\$573,033.22	\$144,671.89	\$144,671.86	\$69,419.21	\$69,419.21	\$428,361.36
3590	Servicios de jardinería y fumigación	\$110,000.00	-\$103,958.03	\$6,041.97	\$0.00	\$0.00	\$0.00	\$0.00	\$6,041.97
3591	Servicios de jardinería y fumigación	\$110,000.00	-\$103,958.03	\$6,041.97	\$0.00	\$0.00	\$0.00	\$0.00	\$6,041.97
3700	SERVICIOS DE TRASLADOS Y VIÁTICOS	\$99,965.00	\$0.00	\$99,965.00	\$55,002.12	\$55,002.12	\$55,002.12	\$55,002.12	\$44,962.88
3720	Pasajes terrestres	\$30,000.00	-\$2,452.80	\$27,547.20	\$4,497.00	\$4,497.00	\$4,497.00	\$4,497.00	\$23,050.20
3721	Pasajes terrestres nacionales	\$30,000.00	-\$2,452.80	\$27,547.20	\$4,497.00	\$4,497.00	\$4,497.00	\$4,497.00	\$23,050.20
3750	Viáticos en el país	\$62,465.00	\$2,452.80	\$64,917.80	\$49,192.30	\$49,192.30	\$49,192.30	\$49,192.30	\$15,725.50
3751	Viáticos en el país	\$62,465.00	\$2,452.80	\$64,917.80	\$49,192.30	\$49,192.30	\$49,192.30	\$49,192.30	\$15,725.50
3790	Otros servicios de traslado y hospedaje	\$7,500.00	\$0.00	\$7,500.00	\$1,312.82	\$1,312.82	\$1,312.82	\$1,312.82	\$6,187.18
3791	Otros servicios de traslado y hospedaje	\$7,500.00	\$0.00	\$7,500.00	\$1,312.82	\$1,312.82	\$1,312.82	\$1,312.82	\$6,187.18
3800	SERVICIOS OFICIALES	\$210,000.00	\$43,000.00	\$253,000.00	\$45,937.26	\$45,937.26	\$45,937.26	\$45,937.26	\$207,062.74
3820	Gastos de orden social y cultural	\$210,000.00	\$43,000.00	\$253,000.00	\$45,937.26	\$45,937.26	\$45,937.26	\$45,937.26	\$207,062.74
3822	Gastos de orden cultural	\$210,000.00	\$43,000.00	\$253,000.00	\$45,937.26	\$45,937.26	\$45,937.26	\$45,937.26	\$207,062.74
3900	OTROS SERVICIOS GENERALES	\$254,894.00	\$6,544.43	\$261,438.43	\$64,644.00	\$64,644.00	\$47,531.00	\$47,531.00	\$196,794.43
3920	Impuestos y derechos	\$20,000.00	\$0.00	\$20,000.00	\$253.00	\$253.00	\$253.00	\$253.00	\$19,747.00
3921	Otros impuestos y derechos	\$20,000.00	\$0.00	\$20,000.00	\$253.00	\$253.00	\$253.00	\$253.00	\$19,747.00
3980	Impuesto sobre nóminas y otros que se deriven de una relación lab	\$234,894.00	\$6,544.43	\$241,438.43	\$64,391.00	\$64,391.00	\$47,278.00	\$47,278.00	\$177,047.43
3981	Impuesto sobre nóminas y otros que se deriven de una relación lab	\$234,894.00	\$6,544.43	\$241,438.43	\$64,391.00	\$64,391.00	\$47,278.00	\$47,278.00	\$177,047.43
SERVICIOS EDUCATIVOS Y ACTIVIDADE		\$17,524,903.00	\$160,895.43	\$17,685,798.43	\$6,095,663.46	\$4,183,007.10	\$3,805,084.25	\$3,770,534.22	\$13,502,791.33
18 POSGRADOS REGIÓN SIERRA NORTE									
3000	SERVICIOS GENERALES	\$304,000.00	\$121,100.00	\$425,100.00	\$306,319.94	\$129,863.80	\$100,671.86	\$100,671.86	\$295,236.20
3300	SERVICIOS PROFESIONALES, CIENTÍFICOS, TÉCNICOS Y OTR	\$304,000.00	\$121,100.00	\$425,100.00	\$306,319.94	\$129,863.80	\$100,671.86	\$100,671.86	\$295,236.20
3390	Servicios profesionales, científicos y técnicos integrales	\$304,000.00	\$121,100.00	\$425,100.00	\$306,319.94	\$129,863.80	\$100,671.86	\$100,671.86	\$295,236.20
3391	Servicios profesionales, científicos y técnicos integrales	\$304,000.00	\$121,100.00	\$425,100.00	\$306,319.94	\$129,863.80	\$100,671.86	\$100,671.86	\$295,236.20
POSGRADOS REGIÓN SIERRA NORTE		\$304,000.00	\$121,100.00	\$425,100.00	\$306,319.94	\$129,863.80	\$100,671.86	\$100,671.86	\$295,236.20
Total Final		\$17,828,903.00	\$281,995.43	\$18,110,898.43	\$6,401,983.40	\$4,312,870.90	\$3,905,756.11	\$3,871,206.08	\$13,798,027.53

Ejercicio del Presupuesto	Egresos Aprobado Al 31/12/2026	Ampliaciones / (Reducciones)	Egresos Modificado	Egresos Comprometido	Egresos Devengado	Egresos Ejercido	Egresos Pagado	Subejercicio
---------------------------	--------------------------------	------------------------------	--------------------	----------------------	-------------------	------------------	----------------	--------------

JOSÉ LUIS NAJERA MUÑOZ
DIRECTOR GENERAL

MA. LUISA GUADALUPE PÉREZ MORALES
ENCARGADA DE LA U. DE RECURSOS FINANCIEROS C. Y S.

Ejercicio del Presupuesto	Egresos Aprobado Al 31/12/2026	Ampliaciones / (Reducciones)	Egresos Modificado	Egresos Comprometido	Egresos Devengado	Egresos Ejercido	Egresos Pagado	Subejercicio
01 INSTITUTO DE PROFESIONALIZACIÓN DEL MAGISTERIO POBLANO								
1000 SERVICIOS PERSONALES	\$8,793,644.00	\$275,451.00	\$9,069,095.00	\$2,667,716.49	\$2,667,716.49	\$2,468,797.61	\$2,434,247.58	\$6,401,378.51
1100 REMUNERACIONES AL PERSONAL DE CARÁCTER PE	\$3,400,152.00	\$185,573.97	\$3,585,725.97	\$1,200,404.37	\$1,200,404.37	\$1,200,404.37	\$1,181,992.32	\$2,385,321.60
1130 Sueldos base al personal permanente	\$3,400,152.00	\$185,573.97	\$3,585,725.97	\$1,200,404.37	\$1,200,404.37	\$1,200,404.37	\$1,181,992.32	\$2,385,321.60
1132 Sueldo base al personal de confianza	\$3,400,152.00	\$185,573.97	\$3,585,725.97	\$1,200,404.37	\$1,200,404.37	\$1,200,404.37	\$1,181,992.32	\$2,385,321.60
1300 REMUNERACIONES ADICIONALES Y ESPECIALES	\$4,311,391.00	\$32,570.67	\$4,343,961.67	\$1,106,322.08	\$1,106,322.08	\$1,106,322.08	\$1,090,184.10	\$3,237,639.59
1320 Primas de vacaciones, dominical y gratificación de fin de	\$551,743.00	\$32,570.67	\$584,313.67	\$0.00	\$0.00	\$0.00	\$0.00	\$584,313.67
1321 Primas de vacaciones y dominical	\$117,280.00	\$6,738.76	\$124,018.76	\$0.00	\$0.00	\$0.00	\$0.00	\$124,018.76
1322 Aguinaldo o gratificación de fin de año	\$434,463.00	\$25,831.91	\$460,294.91	\$0.00	\$0.00	\$0.00	\$0.00	\$460,294.91
1340 Compensaciones	\$3,759,648.00	\$0.00	\$3,759,648.00	\$1,106,322.08	\$1,106,322.08	\$1,106,322.08	\$1,090,184.10	\$2,653,325.92
1349 Otras compensaciones	\$3,759,648.00	\$0.00	\$3,759,648.00	\$1,106,322.08	\$1,106,322.08	\$1,106,322.08	\$1,090,184.10	\$2,653,325.92
1400 SEGURIDAD SOCIAL	\$963,829.00	\$57,306.36	\$1,021,135.36	\$321,566.04	\$321,566.04	\$122,647.16	\$122,647.16	\$699,569.32
1410 Aportaciones de seguridad social	\$895,826.00	\$53,263.08	\$949,089.08	\$297,550.68	\$297,550.68	\$111,313.32	\$111,313.32	\$651,538.40
1411 Aportaciones al Instituto de Seguridad y Servicios Sociale	\$895,826.00	\$53,263.08	\$949,089.08	\$297,550.68	\$297,550.68	\$111,313.32	\$111,313.32	\$651,538.40
1430 Aportaciones al sistema para el retiro	\$68,003.00	\$4,043.28	\$72,046.28	\$24,015.36	\$24,015.36	\$11,333.84	\$11,333.84	\$48,030.92
1431 Aportaciones al sistema de ahorro para el retiro	\$68,003.00	\$4,043.28	\$72,046.28	\$24,015.36	\$24,015.36	\$11,333.84	\$11,333.84	\$48,030.92
1500 OTRAS PRESTACIONES SOCIALES Y ECONÓMICAS	\$118,272.00	\$0.00	\$118,272.00	\$39,424.00	\$39,424.00	\$39,424.00	\$39,424.00	\$78,848.00
1540 Prestaciones contractuales	\$118,272.00	\$0.00	\$118,272.00	\$39,424.00	\$39,424.00	\$39,424.00	\$39,424.00	\$78,848.00
1543 Prestaciones establecidas por condiciones generales de l	\$118,272.00	\$0.00	\$118,272.00	\$39,424.00	\$39,424.00	\$39,424.00	\$39,424.00	\$78,848.00
2000 MATERIALES Y SUMINISTROS	\$1,384,530.00	\$0.00	\$1,384,530.00	\$163,639.64	\$151,489.64	\$151,489.64	\$151,489.64	\$1,233,040.36
2100 MATERIALES DE ADMINISTRACIÓN, EMISIÓN DE DOC	\$800,030.00	\$0.00	\$800,030.00	\$103,055.45	\$103,055.45	\$103,055.45	\$103,055.45	\$696,974.55
2110 Materiales, útiles y equipos menores de oficina	\$290,000.00	\$0.00	\$290,000.00	\$19,890.41	\$19,890.41	\$19,890.41	\$19,890.41	\$270,109.59
2111 Materiales, útiles y equipos menores de oficina	\$290,000.00	\$0.00	\$290,000.00	\$19,890.41	\$19,890.41	\$19,890.41	\$19,890.41	\$270,109.59
2140 Materiales, útiles y equipos menores de tecnologías de la	\$340,000.00	\$0.00	\$340,000.00	\$37,530.64	\$37,530.64	\$37,530.64	\$37,530.64	\$302,469.36
2141 Materiales, útiles y equipos menores de tecnologías de la	\$340,000.00	\$0.00	\$340,000.00	\$37,530.64	\$37,530.64	\$37,530.64	\$37,530.64	\$302,469.36
2150 Material impreso e información digital	\$140,000.00	\$0.00	\$140,000.00	\$45,634.40	\$45,634.40	\$45,634.40	\$45,634.40	\$94,365.60
2151 Material impreso e información digital	\$140,000.00	\$0.00	\$140,000.00	\$45,634.40	\$45,634.40	\$45,634.40	\$45,634.40	\$94,365.60
2160 Material de limpieza	\$30,030.00	\$0.00	\$30,030.00	\$0.00	\$0.00	\$0.00	\$0.00	\$30,030.00
2161 Material de limpieza	\$30,030.00	\$0.00	\$30,030.00	\$0.00	\$0.00	\$0.00	\$0.00	\$30,030.00
2200 ALIMENTOS Y UTENSILIOS	\$104,600.00	\$0.00	\$104,600.00	\$37,480.90	\$25,330.90	\$25,330.90	\$25,330.90	\$79,269.10
2210 Productos alimenticios para personas	\$90,000.00	\$0.00	\$90,000.00	\$37,480.90	\$25,330.90	\$25,330.90	\$25,330.90	\$64,669.10



INSTITUTO DE PROFESIONALIZACIÓN DEL MAGISTERIO POBLANO PUEBLA

Estado Analítico del Ejercicio del Presupuesto de Egresos por Unidad Administrativa Del 01/ene./2026 Al 30/abr./2026

Usr: AUXILIAR1

Fecha y 14/may./2026

Rep: rptEstadoAnaliticoPresupuestoEgresos_UA

hora de Impresión 10:43 a. m.

Ejercicio del Presupuesto		Egresos Aprobado Al 31/12/2026	Ampliaciones / (Reducciones)	Egresos Modificado	Egresos Comprometido	Egresos Devengado	Egresos Ejercido	Egresos Pagado	Subejercicio
2213	Productos alimenticios para el personal en las instalacion	\$90,000.00	\$0.00	\$90,000.00	\$37,480.90	\$25,330.90	\$25,330.90	\$25,330.90	\$64,669.10
2230	Utensilios para el servicio de alimentación	\$14,600.00	\$0.00	\$14,600.00	\$0.00	\$0.00	\$0.00	\$0.00	\$14,600.00
2231	Utensilios para el servicio de alimentación	\$14,600.00	\$0.00	\$14,600.00	\$0.00	\$0.00	\$0.00	\$0.00	\$14,600.00
2400	MATERIALES Y ARTÍCULOS DE CONSTRUCCIÓN Y DE	\$15,400.00	\$0.00	\$15,400.00	\$4,043.76	\$4,043.76	\$4,043.76	\$4,043.76	\$11,356.24
2460	Material eléctrico y electrónico	\$5,400.00	\$0.00	\$5,400.00	\$0.00	\$0.00	\$0.00	\$0.00	\$5,400.00
2461	Material eléctrico y electrónico	\$5,400.00	\$0.00	\$5,400.00	\$0.00	\$0.00	\$0.00	\$0.00	\$5,400.00
2490	Otros materiales y artículos de construcción y reparación	\$10,000.00	\$0.00	\$10,000.00	\$4,043.76	\$4,043.76	\$4,043.76	\$4,043.76	\$5,956.24
2491	Otros materiales y artículos de construcción y reparación	\$10,000.00	\$0.00	\$10,000.00	\$4,043.76	\$4,043.76	\$4,043.76	\$4,043.76	\$5,956.24
2500	PRODUCTOS QUÍMICOS, FARMACÉUTICOS Y DE LAB	\$2,500.00	\$0.00	\$2,500.00	\$0.00	\$0.00	\$0.00	\$0.00	\$2,500.00
2530	Medicinas y productos farmacéuticos	\$2,500.00	\$0.00	\$2,500.00	\$0.00	\$0.00	\$0.00	\$0.00	\$2,500.00
2531	Medicinas y productos farmacéuticos	\$2,500.00	\$0.00	\$2,500.00	\$0.00	\$0.00	\$0.00	\$0.00	\$2,500.00
2600	COMBUSTIBLES, LUBRICANTES Y ADITIVOS	\$84,000.00	\$0.00	\$84,000.00	\$12,000.00	\$12,000.00	\$12,000.00	\$12,000.00	\$72,000.00
2610	Combustibles, lubricantes y aditivos	\$84,000.00	\$0.00	\$84,000.00	\$12,000.00	\$12,000.00	\$12,000.00	\$12,000.00	\$72,000.00
2612	Combustibles, lubricantes y aditivos para vehículos destir	\$84,000.00	\$0.00	\$84,000.00	\$12,000.00	\$12,000.00	\$12,000.00	\$12,000.00	\$72,000.00
2700	VESTUARIO, BLANCOS, PRENDAS DE PROTECCIÓN Y	\$115,000.00	\$0.00	\$115,000.00	\$0.00	\$0.00	\$0.00	\$0.00	\$115,000.00
2710	Vestuario y uniformes	\$110,000.00	\$0.00	\$110,000.00	\$0.00	\$0.00	\$0.00	\$0.00	\$110,000.00
2711	Vestuario y uniformes	\$110,000.00	\$0.00	\$110,000.00	\$0.00	\$0.00	\$0.00	\$0.00	\$110,000.00
2720	Prendas de seguridad y protección personal	\$5,000.00	\$0.00	\$5,000.00	\$0.00	\$0.00	\$0.00	\$0.00	\$5,000.00
2721	Prendas de seguridad y protección personal	\$5,000.00	\$0.00	\$5,000.00	\$0.00	\$0.00	\$0.00	\$0.00	\$5,000.00
2900	HERRAMIENTAS, REFACCIONES Y ACCESORIOS MEN	\$263,000.00	\$0.00	\$263,000.00	\$7,059.53	\$7,059.53	\$7,059.53	\$7,059.53	\$255,940.47
2910	Herramientas menores	\$10,000.00	\$0.00	\$10,000.00	\$7,059.53	\$7,059.53	\$7,059.53	\$7,059.53	\$2,940.47
2911	Herramientas menores	\$10,000.00	\$0.00	\$10,000.00	\$7,059.53	\$7,059.53	\$7,059.53	\$7,059.53	\$2,940.47
2920	Refacciones y accesorios menores de edificios	\$10,000.00	\$0.00	\$10,000.00	\$0.00	\$0.00	\$0.00	\$0.00	\$10,000.00
2921	Refacciones y accesorios menores de edificios	\$10,000.00	\$0.00	\$10,000.00	\$0.00	\$0.00	\$0.00	\$0.00	\$10,000.00
2940	Refacciones y accesorios menores de equipo de cómput	\$243,000.00	\$0.00	\$243,000.00	\$0.00	\$0.00	\$0.00	\$0.00	\$243,000.00
2941	Refacciones y accesorios menores para equipo de cómput	\$243,000.00	\$0.00	\$243,000.00	\$0.00	\$0.00	\$0.00	\$0.00	\$243,000.00
3000	SERVICIOS GENERALES	\$7,650,729.00	\$6,544.43	\$7,657,273.43	\$3,570,627.27	\$1,493,664.77	\$1,285,468.86	\$1,285,468.86	\$6,163,608.66
3100	SERVICIOS BÁSICOS	\$502,700.00	-\$3,108.88	\$499,591.12	\$314,227.08	\$133,811.08	\$121,272.08	\$121,272.08	\$365,780.04
3110	Energía eléctrica	\$180,000.00	\$0.00	\$180,000.00	\$180,000.00	\$52,928.00	\$40,389.00	\$40,389.00	\$127,072.00
3111	Servicio de energía eléctrica	\$180,000.00	\$0.00	\$180,000.00	\$180,000.00	\$52,928.00	\$40,389.00	\$40,389.00	\$127,072.00
3130	Agua	\$129,500.00	-\$3,108.88	\$126,391.12	\$19,488.00	\$19,488.00	\$19,488.00	\$19,488.00	\$106,903.12
3131	Servicio de agua	\$129,500.00	-\$3,108.88	\$126,391.12	\$19,488.00	\$19,488.00	\$19,488.00	\$19,488.00	\$106,903.12

Ejercicio del Presupuesto		Egresos Aprobado Al 31/12/2026	Ampliaciones / (Reducciones)	Egresos Modificado	Egresos Comprometido	Egresos Devengado	Egresos Ejercido	Egresos Pagado	Subejercicio
3160	Servicios de telecomunicaciones y satélites	\$79,200.00	\$0.00	\$79,200.00	\$79,019.00	\$25,675.00	\$25,675.00	\$25,675.00	\$53,525.00
3162	Servicios de telecomunicaciones	\$79,200.00	\$0.00	\$79,200.00	\$79,019.00	\$25,675.00	\$25,675.00	\$25,675.00	\$53,525.00
3170	Servicios de acceso de Internet, redes y procesamiento d	\$114,000.00	\$0.00	\$114,000.00	\$35,720.08	\$35,720.08	\$35,720.08	\$35,720.08	\$78,279.92
3172	Servicios de redes y procesamiento de información	\$114,000.00	\$0.00	\$114,000.00	\$35,720.08	\$35,720.08	\$35,720.08	\$35,720.08	\$78,279.92
3200	SERVICIOS DE ARRENDAMIENTO	\$200,800.00	-\$24,396.63	\$176,403.37	\$15,500.00	\$15,500.00	\$15,500.00	\$15,500.00	\$160,903.37
3230	Arrendamiento de mobiliario y equipo de administración, e	\$70,800.00	\$0.00	\$70,800.00	\$0.00	\$0.00	\$0.00	\$0.00	\$70,800.00
3232	Arrendamiento de equipo y bienes informáticos	\$70,800.00	\$0.00	\$70,800.00	\$0.00	\$0.00	\$0.00	\$0.00	\$70,800.00
3270	Arrendamiento de activos intangibles	\$130,000.00	-\$24,396.63	\$105,603.37	\$15,500.00	\$15,500.00	\$15,500.00	\$15,500.00	\$90,103.37
3271	Derechos de autor, patentes, regalías y otros	\$130,000.00	-\$24,396.63	\$105,603.37	\$15,500.00	\$15,500.00	\$15,500.00	\$15,500.00	\$90,103.37
3300	SERVICIOS PROFESIONALES, CIENTÍFICOS, TÉCNIC	\$5,065,990.00	-\$8,793.27	\$5,057,196.73	\$2,851,595.41	\$955,048.94	\$851,757.68	\$851,757.68	\$4,102,147.79
3310	Servicios legales, de contabilidad, auditoría y relacionado	\$249,855.00	-\$8,793.27	\$241,061.73	\$34,855.01	\$34,855.01	\$34,855.01	\$34,855.01	\$206,206.72
3311	Servicios relacionados con procedimientos jurisdiccionales	\$139,855.00	\$0.00	\$139,855.00	\$34,855.01	\$34,855.01	\$34,855.01	\$34,855.01	\$104,999.99
3312	Otros Servicios para la operación de programas	\$110,000.00	-\$8,793.27	\$101,206.73	\$0.00	\$0.00	\$0.00	\$0.00	\$101,206.73
3390	Servicios profesionales, científicos y técnicos integrales	\$4,816,135.00	\$0.00	\$4,816,135.00	\$2,816,740.40	\$920,193.93	\$816,902.67	\$816,902.67	\$3,895,941.07
3391	Servicios profesionales, científicos y técnicos integrales	\$4,816,135.00	\$0.00	\$4,816,135.00	\$2,816,740.40	\$920,193.93	\$816,902.67	\$816,902.67	\$3,895,941.07
3400	SERVICIOS FINANCIEROS, BANCARIOS Y COMERCIA	\$34,480.00	\$0.00	\$34,480.00	\$4,389.59	\$4,389.59	\$4,389.59	\$4,389.59	\$30,090.41
3410	Servicios financieros y bancarios	\$21,000.00	\$0.00	\$21,000.00	\$3,496.87	\$3,496.87	\$3,496.87	\$3,496.87	\$17,503.13
3411	Servicios financieros y bancarios	\$21,000.00	\$0.00	\$21,000.00	\$3,496.87	\$3,496.87	\$3,496.87	\$3,496.87	\$17,503.13
3450	Seguro de bienes patrimoniales	\$10,000.00	\$0.00	\$10,000.00	\$0.00	\$0.00	\$0.00	\$0.00	\$10,000.00
3451	Seguros de bienes patrimoniales	\$10,000.00	\$0.00	\$10,000.00	\$0.00	\$0.00	\$0.00	\$0.00	\$10,000.00
3490	Servicios financieros, bancarios y comerciales integrales	\$3,480.00	\$0.00	\$3,480.00	\$892.72	\$892.72	\$892.72	\$892.72	\$2,587.28
3491	Servicios financieros, bancarios y comerciales integrales	\$3,480.00	\$0.00	\$3,480.00	\$892.72	\$892.72	\$892.72	\$892.72	\$2,587.28
3500	SERVICIOS DE INSTALACIÓN, REPARACIÓN, MANTE	\$1,281,900.00	-\$6,701.22	\$1,275,198.78	\$219,331.81	\$219,331.78	\$144,079.13	\$144,079.13	\$1,055,867.00
3510	Conservación y mantenimiento menor de inmuebles	\$400,000.00	-\$10,991.57	\$389,008.43	\$55,171.92	\$55,171.92	\$55,171.92	\$55,171.92	\$333,836.51
3511	Mantenimiento y conservación menor de inmuebles para	\$400,000.00	-\$10,991.57	\$389,008.43	\$55,171.92	\$55,171.92	\$55,171.92	\$55,171.92	\$333,836.51
3520	Instalación, reparación y mantenimiento de mobiliario y e	\$80,000.00	-\$4,396.63	\$75,603.37	\$0.00	\$0.00	\$0.00	\$0.00	\$75,603.37
3521	Mantenimiento y conservación de mobiliario y equipo de e	\$80,000.00	-\$4,396.63	\$75,603.37	\$0.00	\$0.00	\$0.00	\$0.00	\$75,603.37
3530	Instalación, reparación y mantenimiento de equipo de có	\$219,900.00	-\$40,388.21	\$179,511.79	\$19,488.00	\$19,488.00	\$19,488.00	\$19,488.00	\$160,023.79
3531	Instalación, reparación y mantenimiento de equipo de có	\$219,900.00	-\$40,388.21	\$179,511.79	\$19,488.00	\$19,488.00	\$19,488.00	\$19,488.00	\$160,023.79
3550	Reparación y mantenimiento de equipo de transporte	\$52,000.00	\$0.00	\$52,000.00	\$0.00	\$0.00	\$0.00	\$0.00	\$52,000.00
3551	Mantenimiento y conservación de vehículos terrestres, aé	\$52,000.00	\$0.00	\$52,000.00	\$0.00	\$0.00	\$0.00	\$0.00	\$52,000.00
3580	Servicios de limpieza y manejo de desechos	\$420,000.00	\$153,033.22	\$573,033.22	\$144,671.89	\$144,671.86	\$69,419.21	\$69,419.21	\$428,361.36

Ejercicio del Presupuesto		Egresos Aprobado Al 31/12/2026	Ampliaciones / (Reducciones)	Egresos Modificado	Egresos Comprometido	Egresos Devengado	Egresos Ejercido	Egresos Pagado	Subejercicio
3581	Servicios de limpieza y manejo de desechos	\$420,000.00	\$153,033.22	\$573,033.22	\$144,671.89	\$144,671.86	\$69,419.21	\$69,419.21	\$428,361.36
3590	Servicios de jardinería y fumigación	\$110,000.00	-\$103,958.03	\$6,041.97	\$0.00	\$0.00	\$0.00	\$0.00	\$6,041.97
3591	Servicios de jardinería y fumigación	\$110,000.00	-\$103,958.03	\$6,041.97	\$0.00	\$0.00	\$0.00	\$0.00	\$6,041.97
3700	SERVICIOS DE TRASLADOS Y VIÁTICOS	\$99,965.00	\$0.00	\$99,965.00	\$55,002.12	\$55,002.12	\$55,002.12	\$55,002.12	\$44,962.88
3720	Pasajes terrestres	\$30,000.00	-\$2,452.80	\$27,547.20	\$4,497.00	\$4,497.00	\$4,497.00	\$4,497.00	\$23,050.20
3721	Pasajes terrestres nacionales	\$30,000.00	-\$2,452.80	\$27,547.20	\$4,497.00	\$4,497.00	\$4,497.00	\$4,497.00	\$23,050.20
3750	Viáticos en el país	\$62,465.00	\$2,452.80	\$64,917.80	\$49,192.30	\$49,192.30	\$49,192.30	\$49,192.30	\$15,725.50
3751	Viáticos en el país	\$62,465.00	\$2,452.80	\$64,917.80	\$49,192.30	\$49,192.30	\$49,192.30	\$49,192.30	\$15,725.50
3790	Otros servicios de traslado y hospedaje	\$7,500.00	\$0.00	\$7,500.00	\$1,312.82	\$1,312.82	\$1,312.82	\$1,312.82	\$6,187.18
3791	Otros servicios de traslado y hospedaje	\$7,500.00	\$0.00	\$7,500.00	\$1,312.82	\$1,312.82	\$1,312.82	\$1,312.82	\$6,187.18
3800	SERVICIOS OFICIALES	\$210,000.00	\$43,000.00	\$253,000.00	\$45,937.26	\$45,937.26	\$45,937.26	\$45,937.26	\$207,062.74
3820	Gastos de orden social y cultural	\$210,000.00	\$43,000.00	\$253,000.00	\$45,937.26	\$45,937.26	\$45,937.26	\$45,937.26	\$207,062.74
3822	Gastos de orden cultural	\$210,000.00	\$43,000.00	\$253,000.00	\$45,937.26	\$45,937.26	\$45,937.26	\$45,937.26	\$207,062.74
3900	OTROS SERVICIOS GENERALES	\$254,894.00	\$6,544.43	\$261,438.43	\$64,644.00	\$64,644.00	\$47,531.00	\$47,531.00	\$196,794.43
3920	Impuestos y derechos	\$20,000.00	\$0.00	\$20,000.00	\$253.00	\$253.00	\$253.00	\$253.00	\$19,747.00
3921	Otros impuestos y derechos	\$20,000.00	\$0.00	\$20,000.00	\$253.00	\$253.00	\$253.00	\$253.00	\$19,747.00
3980	Impuesto sobre nóminas y otros que se deriven de una re	\$234,894.00	\$6,544.43	\$241,438.43	\$64,391.00	\$64,391.00	\$47,278.00	\$47,278.00	\$177,047.43
3981	Impuesto sobre nóminas y otros que se deriven de una re	\$234,894.00	\$6,544.43	\$241,438.43	\$64,391.00	\$64,391.00	\$47,278.00	\$47,278.00	\$177,047.43
INSTITUTO DE PROFESIONALIZACIÓN D		\$17,828,903.00	\$281,995.43	\$18,110,898.43	\$6,401,983.40	\$4,312,870.90	\$3,905,756.11	\$3,871,206.08	\$13,798,0...
Total Final		\$17,828,903.00	\$281,995.43	\$18,110,898.43	\$6,401,983.40	\$4,312,870.90	\$3,905,756.11	\$3,871,206.08	\$13,798,0...

Ejercicio del Presupuesto	Egresos		Egresos Modificado	Egresos Comprometido	Egresos Devengado	Egresos Ejercido	Egresos	
	Aprobado Al 31/12/2026	Ampliaciones / (Reducciones)					Pagado	Subejercicio

JOSÉ LUIS NAJERA MUÑOZ
DIRECTOR GENERAL

MA. LUISA GUADALUPE PÉREZ MORALES
ENCARGADA DE LA U. DE RECURSOS FINANCIEROS C. Y S.

②

Ejercicio del Presupuesto	Egresos Aprobado Al 31/12/2026	Ampliaciones / (Reducciones)	Egresos Modificado	Egresos Comprometido	Egresos Devengado	Egresos Ejercido	Egresos Pagado	Subejercicio	
10 SERVICIOS EDUCATIVOS Y ACTIVIDADES INHERENTES									
08 Recurso Estatal 2026 (Participaciones Fed.)									
1000	SERVICIOS PERSONALES	\$8,793,644.00	\$275,451.00	\$9,069,095.00	\$2,667,716.49	\$2,667,716.49	\$2,468,797.61	\$2,434,247.58	\$6,401,378.51
1100	REMUNERACIONES AL PERSONAL DE CARÁCTER PERMANEN	\$3,400,152.00	\$185,573.97	\$3,585,725.97	\$1,200,404.37	\$1,200,404.37	\$1,200,404.37	\$1,181,992.32	\$2,385,321.60
1130	Sueldos base al personal permanente	\$3,400,152.00	\$185,573.97	\$3,585,725.97	\$1,200,404.37	\$1,200,404.37	\$1,200,404.37	\$1,181,992.32	\$2,385,321.60
1132	Sueldo base al personal de confianza	\$3,400,152.00	\$185,573.97	\$3,585,725.97	\$1,200,404.37	\$1,200,404.37	\$1,200,404.37	\$1,181,992.32	\$2,385,321.60
1300	REMUNERACIONES ADICIONALES Y ESPECIALES	\$4,311,391.00	\$32,570.67	\$4,343,961.67	\$1,106,322.08	\$1,106,322.08	\$1,106,322.08	\$1,090,184.10	\$3,237,639.59
1320	Primas de vacaciones, dominical y gratificación de fin de año	\$551,743.00	\$32,570.67	\$584,313.67	\$0.00	\$0.00	\$0.00	\$0.00	\$584,313.67
1321	Primas de vacaciones y dominical	\$117,280.00	\$6,738.76	\$124,018.76	\$0.00	\$0.00	\$0.00	\$0.00	\$124,018.76
1322	Aguinaldo o gratificación de fin de año	\$434,463.00	\$25,831.91	\$460,294.91	\$0.00	\$0.00	\$0.00	\$0.00	\$460,294.91
1340	Compensaciones	\$3,759,648.00	\$0.00	\$3,759,648.00	\$1,106,322.08	\$1,106,322.08	\$1,106,322.08	\$1,090,184.10	\$2,653,325.92
1349	Otras compensaciones	\$3,759,648.00	\$0.00	\$3,759,648.00	\$1,106,322.08	\$1,106,322.08	\$1,106,322.08	\$1,090,184.10	\$2,653,325.92
1400	SEGURIDAD SOCIAL	\$963,829.00	\$57,306.36	\$1,021,135.36	\$321,566.04	\$321,566.04	\$122,647.16	\$122,647.16	\$699,569.32
1410	Aportaciones de seguridad social	\$895,826.00	\$53,263.08	\$949,089.08	\$297,550.68	\$297,550.68	\$111,313.32	\$111,313.32	\$651,538.40
1411	Aportaciones al Instituto de Seguridad y Servicios Sociales de los T	\$895,826.00	\$53,263.08	\$949,089.08	\$297,550.68	\$297,550.68	\$111,313.32	\$111,313.32	\$651,538.40
1430	Aportaciones al sistema para el retiro	\$68,003.00	\$4,043.28	\$72,046.28	\$24,015.36	\$24,015.36	\$11,333.84	\$11,333.84	\$48,030.92
1431	Aportaciones al sistema de ahorro para el retiro	\$68,003.00	\$4,043.28	\$72,046.28	\$24,015.36	\$24,015.36	\$11,333.84	\$11,333.84	\$48,030.92
1500	OTRAS PRESTACIONES SOCIALES Y ECONÓMICAS	\$118,272.00	\$0.00	\$118,272.00	\$39,424.00	\$39,424.00	\$39,424.00	\$39,424.00	\$78,848.00
1540	Prestaciones contractuales	\$118,272.00	\$0.00	\$118,272.00	\$39,424.00	\$39,424.00	\$39,424.00	\$39,424.00	\$78,848.00
1543	Prestaciones establecidas por condiciones generales de trabajo o c	\$118,272.00	\$0.00	\$118,272.00	\$39,424.00	\$39,424.00	\$39,424.00	\$39,424.00	\$78,848.00
2000	MATERIALES Y SUMINISTROS	\$1,384,530.00	\$0.00	\$1,384,530.00	\$163,639.64	\$151,489.64	\$151,489.64	\$151,489.64	\$1,233,040.36
2100	MATERIALES DE ADMINISTRACIÓN, EMISIÓN DE DOCUMENTC	\$800,030.00	\$0.00	\$800,030.00	\$103,055.45	\$103,055.45	\$103,055.45	\$103,055.45	\$696,974.55
2110	Materiales, útiles y equipos menores de oficina	\$290,000.00	\$0.00	\$290,000.00	\$19,890.41	\$19,890.41	\$19,890.41	\$19,890.41	\$270,109.59
2111	Materiales, útiles y equipos menores de oficina	\$290,000.00	\$0.00	\$290,000.00	\$19,890.41	\$19,890.41	\$19,890.41	\$19,890.41	\$270,109.59
2140	Materiales, útiles y equipos menores de tecnologías de la informaci	\$340,000.00	\$0.00	\$340,000.00	\$37,530.64	\$37,530.64	\$37,530.64	\$37,530.64	\$302,469.36
2141	Materiales, útiles y equipos menores de tecnologías de la informaci	\$340,000.00	\$0.00	\$340,000.00	\$37,530.64	\$37,530.64	\$37,530.64	\$37,530.64	\$302,469.36
2150	Material impreso e información digital	\$140,000.00	\$0.00	\$140,000.00	\$45,634.40	\$45,634.40	\$45,634.40	\$45,634.40	\$94,365.60
2151	Material impreso e información digital	\$140,000.00	\$0.00	\$140,000.00	\$45,634.40	\$45,634.40	\$45,634.40	\$45,634.40	\$94,365.60
2160	Material de limpieza	\$30,030.00	\$0.00	\$30,030.00	\$0.00	\$0.00	\$0.00	\$0.00	\$30,030.00
2161	Material de limpieza	\$30,030.00	\$0.00	\$30,030.00	\$0.00	\$0.00	\$0.00	\$0.00	\$30,030.00
2200	ALIMENTOS Y UTENSILIOS	\$104,600.00	\$0.00	\$104,600.00	\$37,480.90	\$25,330.90	\$25,330.90	\$25,330.90	\$79,269.10
2210	Productos alimenticios para personas	\$90,000.00	\$0.00	\$90,000.00	\$37,480.90	\$25,330.90	\$25,330.90	\$25,330.90	\$64,669.10

Ejercicio del Presupuesto		Egresos Aprobado Al 31/12/2026	Ampliaciones / (Reducciones)	Egresos Modificado	Egresos Comprometido	Egresos Devengado	Egresos Ejercido	Egresos Pagado	Subejercicio
2213	Productos alimenticios para el personal en las instalaciones de las	\$90,000.00	\$0.00	\$90,000.00	\$37,480.90	\$25,330.90	\$25,330.90	\$25,330.90	\$64,669.10
2230	Utensilios para el servicio de alimentación	\$14,600.00	\$0.00	\$14,600.00	\$0.00	\$0.00	\$0.00	\$0.00	\$14,600.00
2231	Utensilios para el servicio de alimentación	\$14,600.00	\$0.00	\$14,600.00	\$0.00	\$0.00	\$0.00	\$0.00	\$14,600.00
2400	MATERIALES Y ARTÍCULOS DE CONSTRUCCIÓN Y DE REPAR/	\$15,400.00	\$0.00	\$15,400.00	\$4,043.76	\$4,043.76	\$4,043.76	\$4,043.76	\$11,356.24
2460	Material eléctrico y electrónico	\$5,400.00	\$0.00	\$5,400.00	\$0.00	\$0.00	\$0.00	\$0.00	\$5,400.00
2461	Material eléctrico y electrónico	\$5,400.00	\$0.00	\$5,400.00	\$0.00	\$0.00	\$0.00	\$0.00	\$5,400.00
2490	Otros materiales y artículos de construcción y reparación	\$10,000.00	\$0.00	\$10,000.00	\$4,043.76	\$4,043.76	\$4,043.76	\$4,043.76	\$5,956.24
2491	Otros materiales y artículos de construcción y reparación	\$10,000.00	\$0.00	\$10,000.00	\$4,043.76	\$4,043.76	\$4,043.76	\$4,043.76	\$5,956.24
2500	PRODUCTOS QUÍMICOS, FARMACÉUTICOS Y DE LABORATOR	\$2,500.00	\$0.00	\$2,500.00	\$0.00	\$0.00	\$0.00	\$0.00	\$2,500.00
2530	Medicinas y productos farmacéuticos	\$2,500.00	\$0.00	\$2,500.00	\$0.00	\$0.00	\$0.00	\$0.00	\$2,500.00
2531	Medicinas y productos farmacéuticos	\$2,500.00	\$0.00	\$2,500.00	\$0.00	\$0.00	\$0.00	\$0.00	\$2,500.00
2600	COMBUSTIBLES, LUBRICANTES Y ADITIVOS	\$84,000.00	\$0.00	\$84,000.00	\$12,000.00	\$12,000.00	\$12,000.00	\$12,000.00	\$72,000.00
2610	Combustibles, lubricantes y aditivos	\$84,000.00	\$0.00	\$84,000.00	\$12,000.00	\$12,000.00	\$12,000.00	\$12,000.00	\$72,000.00
2612	Combustibles, lubricantes y aditivos para vehículos destinados a se	\$84,000.00	\$0.00	\$84,000.00	\$12,000.00	\$12,000.00	\$12,000.00	\$12,000.00	\$72,000.00
2700	VESTUARIO, BLANCOS, PRENDAS DE PROTECCIÓN Y ARTÍCULO	\$115,000.00	\$0.00	\$115,000.00	\$0.00	\$0.00	\$0.00	\$0.00	\$115,000.00
2710	Vestuario y uniformes	\$110,000.00	\$0.00	\$110,000.00	\$0.00	\$0.00	\$0.00	\$0.00	\$110,000.00
2711	Vestuario y uniformes	\$110,000.00	\$0.00	\$110,000.00	\$0.00	\$0.00	\$0.00	\$0.00	\$110,000.00
2720	Prendas de seguridad y protección personal	\$5,000.00	\$0.00	\$5,000.00	\$0.00	\$0.00	\$0.00	\$0.00	\$5,000.00
2721	Prendas de seguridad y protección personal	\$5,000.00	\$0.00	\$5,000.00	\$0.00	\$0.00	\$0.00	\$0.00	\$5,000.00
2900	HERRAMIENTAS, REFACCIONES Y ACCESORIOS MENORES	\$263,000.00	\$0.00	\$263,000.00	\$7,059.53	\$7,059.53	\$7,059.53	\$7,059.53	\$255,940.47
2910	Herramientas menores	\$10,000.00	\$0.00	\$10,000.00	\$7,059.53	\$7,059.53	\$7,059.53	\$7,059.53	\$2,940.47
2911	Herramientas menores	\$10,000.00	\$0.00	\$10,000.00	\$7,059.53	\$7,059.53	\$7,059.53	\$7,059.53	\$2,940.47
2920	Refacciones y accesorios menores de edificios	\$10,000.00	\$0.00	\$10,000.00	\$0.00	\$0.00	\$0.00	\$0.00	\$10,000.00
2921	Refacciones y accesorios menores de edificios	\$10,000.00	\$0.00	\$10,000.00	\$0.00	\$0.00	\$0.00	\$0.00	\$10,000.00
2940	Refacciones y accesorios menores de equipo de cómputo y tecnol	\$243,000.00	\$0.00	\$243,000.00	\$0.00	\$0.00	\$0.00	\$0.00	\$243,000.00
2941	Refacciones y accesorios menores para equipo de cómputo y telec	\$243,000.00	\$0.00	\$243,000.00	\$0.00	\$0.00	\$0.00	\$0.00	\$243,000.00
3000	SERVICIOS GENERALES	\$7,346,729.00	-\$114,555.57	\$7,232,173.43	\$3,264,307.33	\$1,363,800.97	\$1,184,797.00	\$1,184,797.00	\$5,868,372.46
3100	SERVICIOS BÁSICOS	\$502,700.00	-\$3,108.88	\$499,591.12	\$314,227.08	\$133,811.08	\$121,272.08	\$121,272.08	\$365,780.04
3110	Energía eléctrica	\$180,000.00	\$0.00	\$180,000.00	\$180,000.00	\$52,928.00	\$40,389.00	\$40,389.00	\$127,072.00
3111	Servicio de energía eléctrica	\$180,000.00	\$0.00	\$180,000.00	\$180,000.00	\$52,928.00	\$40,389.00	\$40,389.00	\$127,072.00
3130	Agua	\$129,500.00	-\$3,108.88	\$126,391.12	\$19,488.00	\$19,488.00	\$19,488.00	\$19,488.00	\$106,903.12
3131	Servicio de agua	\$129,500.00	-\$3,108.88	\$126,391.12	\$19,488.00	\$19,488.00	\$19,488.00	\$19,488.00	\$106,903.12
3160	Servicios de telecomunicaciones y satélites	\$79,200.00	\$0.00	\$79,200.00	\$79,019.00	\$25,675.00	\$25,675.00	\$25,675.00	\$53,525.00

Ejercicio del Presupuesto		Egresos Aprobado Al 31/12/2026	Ampliaciones / (Reducciones)	Egresos Modificado	Egresos Comprometido	Egresos Devengado	Egresos Ejercido	Egresos Pagado	Subejercicio
3162	Servicios de telecomunicaciones	\$79,200.00	\$0.00	\$79,200.00	\$79,019.00	\$25,675.00	\$25,675.00	\$25,675.00	\$53,525.00
3170	Servicios de acceso de Internet, redes y procesamiento de informa	\$114,000.00	\$0.00	\$114,000.00	\$35,720.08	\$35,720.08	\$35,720.08	\$35,720.08	\$78,279.92
3172	Servicios de redes y procesamiento de información	\$114,000.00	\$0.00	\$114,000.00	\$35,720.08	\$35,720.08	\$35,720.08	\$35,720.08	\$78,279.92
3200	SERVICIOS DE ARRENDAMIENTO	\$200,800.00	-\$24,396.63	\$176,403.37	\$15,500.00	\$15,500.00	\$15,500.00	\$15,500.00	\$160,903.37
3230	Arrendamiento de mobiliario y equipo de administración, educacion	\$70,800.00	\$0.00	\$70,800.00	\$0.00	\$0.00	\$0.00	\$0.00	\$70,800.00
3232	Arrendamiento de equipo y bienes informáticos	\$70,800.00	\$0.00	\$70,800.00	\$0.00	\$0.00	\$0.00	\$0.00	\$70,800.00
3270	Arrendamiento de activos intangibles	\$130,000.00	-\$24,396.63	\$105,603.37	\$15,500.00	\$15,500.00	\$15,500.00	\$15,500.00	\$90,103.37
3271	Derechos de autor, patentes, regalías y otros	\$130,000.00	-\$24,396.63	\$105,603.37	\$15,500.00	\$15,500.00	\$15,500.00	\$15,500.00	\$90,103.37
3300	SERVICIOS PROFESIONALES, CIENTÍFICOS, TÉCNICOS Y OTR	\$4,761,990.00	-\$129,893.27	\$4,632,096.73	\$2,545,275.47	\$825,185.14	\$751,085.82	\$751,085.82	\$3,806,911.59
3310	Servicios legales, de contabilidad, auditoría y relacionados	\$249,855.00	-\$8,793.27	\$241,061.73	\$34,855.01	\$34,855.01	\$34,855.01	\$34,855.01	\$206,206.72
3311	Servicios relacionados con procedimientos jurisdiccionales	\$139,855.00	\$0.00	\$139,855.00	\$34,855.01	\$34,855.01	\$34,855.01	\$34,855.01	\$104,999.99
3312	Otros Servicios para la operación de programas	\$110,000.00	-\$8,793.27	\$101,206.73	\$0.00	\$0.00	\$0.00	\$0.00	\$101,206.73
3390	Servicios profesionales, científicos y técnicos integrales	\$4,512,135.00	-\$121,100.00	\$4,391,035.00	\$2,510,420.46	\$790,330.13	\$716,230.81	\$716,230.81	\$3,600,704.87
3391	Servicios profesionales, científicos y técnicos integrales	\$4,512,135.00	-\$121,100.00	\$4,391,035.00	\$2,510,420.46	\$790,330.13	\$716,230.81	\$716,230.81	\$3,600,704.87
3400	SERVICIOS FINANCIEROS, BANCARIOS Y COMERCIALES	\$34,480.00	\$0.00	\$34,480.00	\$4,389.59	\$4,389.59	\$4,389.59	\$4,389.59	\$30,090.41
3410	Servicios financieros y bancarios	\$21,000.00	\$0.00	\$21,000.00	\$3,496.87	\$3,496.87	\$3,496.87	\$3,496.87	\$17,503.13
3411	Servicios financieros y bancarios	\$21,000.00	\$0.00	\$21,000.00	\$3,496.87	\$3,496.87	\$3,496.87	\$3,496.87	\$17,503.13
3450	Seguro de bienes patrimoniales	\$10,000.00	\$0.00	\$10,000.00	\$0.00	\$0.00	\$0.00	\$0.00	\$10,000.00
3451	Seguros de bienes patrimoniales	\$10,000.00	\$0.00	\$10,000.00	\$0.00	\$0.00	\$0.00	\$0.00	\$10,000.00
3490	Servicios financieros, bancarios y comerciales integrales	\$3,480.00	\$0.00	\$3,480.00	\$892.72	\$892.72	\$892.72	\$892.72	\$2,587.28
3491	Servicios financieros, bancarios y comerciales integrales	\$3,480.00	\$0.00	\$3,480.00	\$892.72	\$892.72	\$892.72	\$892.72	\$2,587.28
3500	SERVICIOS DE INSTALACIÓN, REPARACIÓN, MANTENIMIENTO C	\$1,281,900.00	-\$6,701.22	\$1,275,198.78	\$219,331.81	\$219,331.78	\$144,079.13	\$144,079.13	\$1,055,867.00
3510	Conservación y mantenimiento menor de inmuebles	\$400,000.00	-\$10,991.57	\$389,008.43	\$55,171.92	\$55,171.92	\$55,171.92	\$55,171.92	\$333,836.51
3511	Mantenimiento y conservación menor de inmuebles para la prestac	\$400,000.00	-\$10,991.57	\$389,008.43	\$55,171.92	\$55,171.92	\$55,171.92	\$55,171.92	\$333,836.51
3520	Instalación, reparación y mantenimiento de mobiliario y equipo de e	\$80,000.00	-\$4,396.63	\$75,603.37	\$0.00	\$0.00	\$0.00	\$0.00	\$75,603.37
3521	Mantenimiento y conservación de mobiliario y equipo de administra	\$80,000.00	-\$4,396.63	\$75,603.37	\$0.00	\$0.00	\$0.00	\$0.00	\$75,603.37
3530	Instalación, reparación y mantenimiento de equipo de cómputo y te	\$219,900.00	-\$40,388.21	\$179,511.79	\$19,488.00	\$19,488.00	\$19,488.00	\$19,488.00	\$160,023.79
3531	Instalación, reparación y mantenimiento de equipo de cómputo y te	\$219,900.00	-\$40,388.21	\$179,511.79	\$19,488.00	\$19,488.00	\$19,488.00	\$19,488.00	\$160,023.79
3550	Reparación y mantenimiento de equipo de transporte	\$52,000.00	\$0.00	\$52,000.00	\$0.00	\$0.00	\$0.00	\$0.00	\$52,000.00
3551	Mantenimiento y conservación de vehículos terrestres, aéreos, mar	\$52,000.00	\$0.00	\$52,000.00	\$0.00	\$0.00	\$0.00	\$0.00	\$52,000.00
3580	Servicios de limpieza y manejo de desechos	\$420,000.00	\$153,033.22	\$573,033.22	\$144,671.89	\$144,671.86	\$69,419.21	\$69,419.21	\$428,361.36
3581	Servicios de limpieza y manejo de desechos	\$420,000.00	\$153,033.22	\$573,033.22	\$144,671.89	\$144,671.86	\$69,419.21	\$69,419.21	\$428,361.36
3590	Servicios de jardinería y fumigación	\$110,000.00	-\$103,958.03	\$6,041.97	\$0.00	\$0.00	\$0.00	\$0.00	\$6,041.97

Ejercicio del Presupuesto		Egresos Aprobado Al 31/12/2026	Ampliaciones / (Reducciones)	Egresos Modificado	Egresos Comprometido	Egresos Devengado	Egresos Ejercido	Egresos Pagado	Subejercicio
3591	Servicios de jardinería y fumigación	\$110,000.00	-\$103,958.03	\$6,041.97	\$0.00	\$0.00	\$0.00	\$0.00	\$6,041.97
3700	SERVICIOS DE TRASLADOS Y VIÁTICOS	\$99,965.00	\$0.00	\$99,965.00	\$55,002.12	\$55,002.12	\$55,002.12	\$55,002.12	\$44,962.88
3720	Pasajes terrestres	\$30,000.00	-\$2,452.80	\$27,547.20	\$4,497.00	\$4,497.00	\$4,497.00	\$4,497.00	\$23,050.20
3721	Pasajes terrestres nacionales	\$30,000.00	-\$2,452.80	\$27,547.20	\$4,497.00	\$4,497.00	\$4,497.00	\$4,497.00	\$23,050.20
3750	Viáticos en el país	\$62,465.00	\$2,452.80	\$64,917.80	\$49,192.30	\$49,192.30	\$49,192.30	\$49,192.30	\$15,725.50
3751	Viáticos en el país	\$62,465.00	\$2,452.80	\$64,917.80	\$49,192.30	\$49,192.30	\$49,192.30	\$49,192.30	\$15,725.50
3790	Otros servicios de traslado y hospedaje	\$7,500.00	\$0.00	\$7,500.00	\$1,312.82	\$1,312.82	\$1,312.82	\$1,312.82	\$6,187.18
3791	Otros servicios de traslado y hospedaje	\$7,500.00	\$0.00	\$7,500.00	\$1,312.82	\$1,312.82	\$1,312.82	\$1,312.82	\$6,187.18
3800	SERVICIOS OFICIALES	\$210,000.00	\$43,000.00	\$253,000.00	\$45,937.26	\$45,937.26	\$45,937.26	\$45,937.26	\$207,062.74
3820	Gastos de orden social y cultural	\$210,000.00	\$43,000.00	\$253,000.00	\$45,937.26	\$45,937.26	\$45,937.26	\$45,937.26	\$207,062.74
3822	Gastos de orden cultural	\$210,000.00	\$43,000.00	\$253,000.00	\$45,937.26	\$45,937.26	\$45,937.26	\$45,937.26	\$207,062.74
3900	OTROS SERVICIOS GENERALES	\$254,894.00	\$6,544.43	\$261,438.43	\$64,644.00	\$64,644.00	\$47,531.00	\$47,531.00	\$196,794.43
3920	Impuestos y derechos	\$20,000.00	\$0.00	\$20,000.00	\$253.00	\$253.00	\$253.00	\$253.00	\$19,747.00
3921	Otros impuestos y derechos	\$20,000.00	\$0.00	\$20,000.00	\$253.00	\$253.00	\$253.00	\$253.00	\$19,747.00
3980	Impuesto sobre nóminas y otros que se deriven de una relación lab	\$234,894.00	\$6,544.43	\$241,438.43	\$64,391.00	\$64,391.00	\$47,278.00	\$47,278.00	\$177,047.43
3981	Impuesto sobre nóminas y otros que se deriven de una relación lab	\$234,894.00	\$6,544.43	\$241,438.43	\$64,391.00	\$64,391.00	\$47,278.00	\$47,278.00	\$177,047.43
Recurso Estatal 2026 (Participaciones Fe		\$17,524,903.00	\$160,895.43	\$17,685,798.43	\$6,095,663.46	\$4,183,007.10	\$3,805,084.25	\$3,770,534.22	\$13,502,791.33
SERVICIOS EDUCATIVOS Y ACTIVIDADE		\$17,524,903.00	\$160,895.43	\$17,685,798.43	\$6,095,663.46	\$4,183,007.10	\$3,805,084.25	\$3,770,534.22	\$13,502,791.33
18 POSGRADOS REGIÓN SIERRA NORTE									
08 Recurso Estatal 2026 (Participaciones Fed.)									
3000	SERVICIOS GENERALES	\$304,000.00	\$121,100.00	\$425,100.00	\$306,319.94	\$129,863.80	\$100,671.86	\$100,671.86	\$295,236.20
3300	SERVICIOS PROFESIONALES, CIENTÍFICOS, TÉCNICOS Y OTR	\$304,000.00	\$121,100.00	\$425,100.00	\$306,319.94	\$129,863.80	\$100,671.86	\$100,671.86	\$295,236.20
3390	Servicios profesionales, científicos y técnicos integrales	\$304,000.00	\$121,100.00	\$425,100.00	\$306,319.94	\$129,863.80	\$100,671.86	\$100,671.86	\$295,236.20
3391	Servicios profesionales, científicos y técnicos integrales	\$304,000.00	\$121,100.00	\$425,100.00	\$306,319.94	\$129,863.80	\$100,671.86	\$100,671.86	\$295,236.20
Recurso Estatal 2026 (Participaciones Fe		\$304,000.00	\$121,100.00	\$425,100.00	\$306,319.94	\$129,863.80	\$100,671.86	\$100,671.86	\$295,236.20
POSGRADOS REGIÓN SIERRA NORTE		\$304,000.00	\$121,100.00	\$425,100.00	\$306,319.94	\$129,863.80	\$100,671.86	\$100,671.86	\$295,236.20
Total Final		\$17,828,903.00	\$281,995.43	\$18,110,898.43	\$6,401,983.40	\$4,312,870.90	\$3,905,756.11	\$3,871,206.08	\$13,798,027.53



INSTITUTO DE PROFESIONALIZACIÓN DEL MAGISTERIO POBLANO PUEBLA

Estado Analítico del Ejercicio del Presupuesto de Egresos por Proyecto/Proceso - Fuente Financiamiento Del

Usr: AUXILIAR1

Fecha y 14/may./2026

Rep: rptEstadoAnaliticoPresupuestoEgresos_PY_FF

hora de Impresión 10:44 a. m.

Ejercicio del Presupuesto	Egresos Aprobado Al 31/12/2026	Ampliaciones / (Reducciones)	Egresos Modificado	Egresos Comprometido	Egresos Devengado	Egresos Ejercido	Egresos Pagado	Subejercicio
---------------------------	--------------------------------------	---------------------------------	-----------------------	-------------------------	----------------------	---------------------	-------------------	--------------

 JOSÉ LUIS NAJERA MUÑOZ
 DIRECTOR GENERAL

 MA. LUISA GUADALUPE PÉREZ MORALES
 ENCARGADA DE LA U. DE RECURSOS FINANCIEROS C. Y S.



**INSTITUTO DE PROFESIONALIZACIÓN DEL MAGISTERIO
PUEBLA**

Endeudamiento Neto

Del 01/abr./2026 Al 30/abr./2026

(Cifras en Pesos)

Usu: AUXILIAR1

Rep: rptEndeudamientoNeto

Fecha y hora de Impresión | 4/may./2026
10:50 a. m.

Identificación de Crédito o Instrumento	Contratación/Colocación	Amortización	Endeudamiento Neto
Créditos Bancarios			
Total Créditos Bancarios	\$0.00	\$0.00	\$0.00
Otros Instrumentos de Deuda			
Total Otros Instrumentos de Deuda	\$0.00	\$0.00	\$0.00
Total	\$0.00	\$0.00	\$0.00

JOSÉ LUIS NAJERA MUÑOZ

DIRECTOR GENERAL

MA. LUISA GUADALUPE PÉREZ MORALES

ENCARGADA DE LA U. DE RECURSOS FINANCIEROS C. Y S.



**INSTITUTO DE PROFESIONALIZACIÓN DEL MAGISTERIO
PUEBLA**

Intereses de la Deuda

Del 01/abr./2026 Al 30/abr./2026

(Cifras en Pesos)

Usr: AUXILIAR1

Rep: rptInteresdelaDeuda

Fecha y hora de Impresión | 4/may./2026
10:51 a. m.

Identificación de Crédito o Instrumento	Devengado	Pagado
Créditos Bancarios		
Total de Intereses de Créditos Bancarios	\$0.00	\$0.00
Otros Instrumentos de Deuda		
Total de Intereses de Otros Instrumentos de Deuda	\$0.00	\$0.00
Total	\$0.00	\$0.00

JOSÉ LUIS NAJERA MUÑOZ

DIRECTOR GENERAL

MA. LUISA GUADALUPE PÉREZ MORALES

ENCARGADA DE LA U. DE RECURSOS FINANCIEROS C. Y S.



**INSTITUTO DE PROFESIONALIZACIÓN DEL MAGISTERIO
PUEBLA**

000079

Indicadores de Postura Fiscal

del 01/ene./2026 al 30/abr./2026

(Cifras en pesos)

Usr: AUXILIAR1

Rep: rptIndicadoresPosturaFiscal

Fecha y hora de Impresión | 4/may./2026
10:52 a. m.

Concepto	Estimado / Aprobado	Devengado	Recaudado / Pagado
I. Ingresos Presupuestarios	\$17,828,903.00	\$5,718,558.52	\$5,718,558.52
1. Ingresos del Gobierno de la Entidad Federativa	\$0.00	\$0.00	\$0.00
2. Ingresos del Sector Paraestatal	\$17,828,903.00	\$5,718,558.52	\$5,718,558.52
II. Egresos Presupuestarios	\$17,828,903.00	\$4,312,870.90	\$3,871,206.08
3. Egresos del Gobierno de la Entidad Federativa	\$0.00	\$0.00	\$0.00
4. Egresos del Sector Paraestatal	\$17,828,903.00	\$4,312,870.90	\$3,871,206.08
III. Balance Presupuestario (Superávit o Déficit) (III = I - II)	\$0.00	\$1,405,687.62	\$1,847,352.44

Concepto	Estimado / Aprobado	Devengado	Recaudado / Pagado
III. Balance Presupuestario (Superávit o Déficit)	\$0.00	\$1,405,687.62	\$1,847,352.44
IV. Intereses, Comisiones y Gastos de la Deuda	\$0.00	\$0.00	\$0.00
V. Balance Primario (Superávit o Déficit) (V= III + IV)	\$0.00	\$1,405,687.62	\$1,847,352.44

Concepto	Estimado / Aprobado	Devengado	Recaudado / Pagado
A. Financiamiento	\$0.00	\$0.00	\$0.00
B. Amortización de la deuda	\$0.00	\$0.00	\$0.00
C. Financiamiento Neto	\$0.00	\$0.00	\$0.00



SECRETARÍA DE EDUCACIÓN
ESTADO DE PUEBLA
INSTITUTO DE PROFESIONALIZACIÓN DEL MAGISTERIO
PUEBLA

JOSÉ LUIS NAJERA MUÑOZ
DIRECTOR GENERAL

MA. LUISA GUADALUPE PÉREZ MORALES
ENCARGADA DE LA U. DE RECURSOS FINANCIEROS C.

②

INFORMACIÓN PROGRAMÁTICA



EDUCACIÓN
DE PUEBLA
SPECIALIZACIÓN
POBLANO

Concepto	Egresos					Subejercicio
	Aprobado	Ampliaciones / (Reducciones)	Modificado	Devengado	Pagado	
Programas						
Subsidios: Sector Social y Privado o Entidades Federativas y Municipios						
Subsidios sujetos a Reglas de Operación	\$0.00	\$0.00	\$0.00	\$0.00	\$0.00	\$0.00
Subsidios sujetos a Lineamientos de Operación	\$0.00	\$0.00	\$0.00	\$0.00	\$0.00	\$0.00
Bienes, Servicios e Infraestructura Pública						
Provisión de Bienes Públicos	\$0.00	\$0.00	\$0.00	\$0.00	\$0.00	\$0.00
Prestación de Servicios Públicos	\$17,828,903.00	\$281,995.43	\$18,110,898.43	\$4,312,870.90	\$3,871,206.08	\$13,798,027.53
Proyectos de inversión en Infraestructura y Obra Pública	\$0.00	\$0.00	\$0.00	\$0.00	\$0.00	\$0.00
Desempeño de las Funciones de Gobierno						
Funciones de las Fuerzas Armadas	\$0.00	\$0.00	\$0.00	\$0.00	\$0.00	\$0.00
Fomento, Promoción y Servicios para el Desarrollo Económico y Social	\$0.00	\$0.00	\$0.00	\$0.00	\$0.00	\$0.00
Regulación y supervisión	\$0.00	\$0.00	\$0.00	\$0.00	\$0.00	\$0.00
Atención a desastres por eventos naturales	\$0.00	\$0.00	\$0.00	\$0.00	\$0.00	\$0.00
Articulación, coordinación e instrumentación de políticas públicas	\$0.00	\$0.00	\$0.00	\$0.00	\$0.00	\$0.00
Investigación y desarrollo	\$0.00	\$0.00	\$0.00	\$0.00	\$0.00	\$0.00
Servicios de protección y conservación ambiental	\$0.00	\$0.00	\$0.00	\$0.00	\$0.00	\$0.00
Administrativos y de Apoyo a la Gestión Presupuestaria						
Apoyo para el desarrollo de las funciones de gobierno	\$0.00	\$0.00	\$0.00	\$0.00	\$0.00	\$0.00
Apoyo al buen gobierno y mejoramiento de la gestión	\$0.00	\$0.00	\$0.00	\$0.00	\$0.00	\$0.00
Provisiones y reasignaciones presupuestarias específicas	\$0.00	\$0.00	\$0.00	\$0.00	\$0.00	\$0.00
Operaciones ajenas	\$0.00	\$0.00	\$0.00	\$0.00	\$0.00	\$0.00
Compromisos, Cumplimiento de Obligaciones y otras Aportaciones						
Participaciones a entidades federativas y municipios	\$0.00	\$0.00	\$0.00	\$0.00	\$0.00	\$0.00
Costo financiero, deuda o apoyos a deudores y ahorradores de la banca	\$0.00	\$0.00	\$0.00	\$0.00	\$0.00	\$0.00
Adeudos de ejercicios fiscales anteriores (ADEFAS)	\$0.00	\$0.00	\$0.00	\$0.00	\$0.00	\$0.00

**INSTITUTO DE PROFESIONALIZACIÓN DEL MAGISTERIO POBLANO
PUEBLA**

**Gasto por Categoría Programática
Del 01/ene./2026 Al 30/abr./2026
(Cifras en Pesos)**

Usr: AUXILIAR1

Rep: rptEstadoPresupuestoEgresos_PC

Fecha y hora de Impresión | 14/may./2026

10:54 a. m.

Concepto	Egresos					Subejercicio
	Aprobado	Ampliaciones / (Reducciones)	Modificado	Devengado	Pagado	
Programas						
Aportaciones Federales	\$0.00	\$0.00	\$0.00	\$0.00	\$0.00	\$0.00
Pensiones y jubilaciones	\$0.00	\$0.00	\$0.00	\$0.00	\$0.00	\$0.00
Obligaciones de cumplimiento de resolución jurisdiccional	\$0.00	\$0.00	\$0.00	\$0.00	\$0.00	\$0.00
Aportaciones a la seguridad social	\$0.00	\$0.00	\$0.00	\$0.00	\$0.00	\$0.00
Aportaciones a fondos de estabilización	\$0.00	\$0.00	\$0.00	\$0.00	\$0.00	\$0.00
Aportaciones a fondos de inversión y reestructura de pensiones	\$0.00	\$0.00	\$0.00	\$0.00	\$0.00	\$0.00
Total del Egreso	\$17,828,903.00	\$281,995.43	\$18,110,898.43	\$4,312,870.90	\$3,871,206.08	\$13,798,027.53

 JOSÉ LUIS NAJERA MUÑOZ
 DIRECTOR GENERAL

 MA. LUISA GUADALUPE PÉREZ MORALES
 ENCARGADA DE LA U. DE RECURSOS FINANCIEROS C. Y S.

EDUCACION
DE PUEBLA
INSTITUCION
C.P.R. 110



INSTITUTO DE PROFESIONALIZACIÓN DEL MAGISTERIO POBLANO

Programas y Proyectos de Inversión

Del 1 de abril al 30 de abril de 2026

Ampliaciones/Aprobado (Reducciones)	Presupuesto Vigente	Comprometido	Presupuesto Disponible para Comprometer	Devengado	Comprometido No Devengado	Presupuesto Sin Devengar	Ejercido	Pagado	Cuentas por Pagar Deuda
--	------------------------	--------------	---	-----------	------------------------------	-----------------------------	----------	--------	----------------------------

NO APLICA

Bajo protesta de decir verdad declaramos que los Estados Financieros y sus notas, son razonablemente correctos y son responsabilidad del emisor.

José Luis Nájera Muñoz
Director General

Ma. Luisa Guadalupe Pérez Morales
Encargada de la Unidad de Recursos Financieros, Control y Seguimiento

000083

EN EL MUNICIPIO DE PUEBLA, PUEBLA A LOS 15 (QUINCE) DIAS DEL MES DE MAYO DEL AÑO 2026 (DOS MIL VEINTISÉIS), EL C. JOSÉ LUIS NÁJERA MUÑOZ, TITULAR DEL INSTITUTO DE PROFESIONALIZACIÓN DEL MAGISTERIO POBLANO, **HACE CONSTAR Y CERTIFICA** QUE LAS PRESENTES COPIAS EN 83 (OCHENTA Y TRES) FOJAS ÚTILES CONCUERDAN FIELMENTE CON LOS DOCUMENTOS, QUE TUVE A LA VISTA Y QUE FORMAN PARTE DE LOS ARCHIVOS DEL INSTITUTO DE PROFESIONALIZACIÓN DEL MAGISTERIO POBLANO Y QUE CORRESPONDEN A LOS ESTADOS FINANCIEROS DEL MES DE ABRIL DEL 2026; LO ANTERIOR CON FUNDAMENTO A LO DISPUESTO EN EL ARTÍCULO 11 FRACCIÓN XV DEL REGLAMENTO INTERIOR DEL INSTITUTO DE PROFESIONALIZACIÓN DEL MAGISTERIO POBLANO, PUBLICADO EN EL PERIÓDICO OFICIAL DEL ESTADO DE PUEBLA EL DÍA 15 (QUINCE) DE ENERO DEL AÑO 2020 (DOS MIL VEINTE).-----



JOSÉ LUIS NÁJERA MUÑOZ
SECRETARÍA DE EDUCACIÓN PÚBLICA
INSTITUTO DE PROFESIONALIZACIÓN
DEL MAGISTERIO POBLANO
DIRECTOR GENERAL